1. Linkits

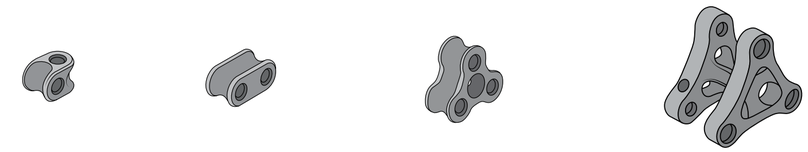

SW510 SW520 SW530 SW540 SW410/20Kit

2.

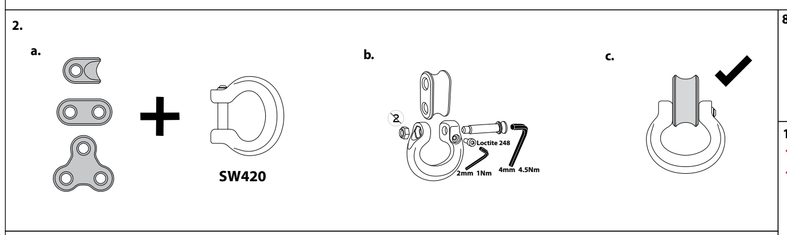

3.

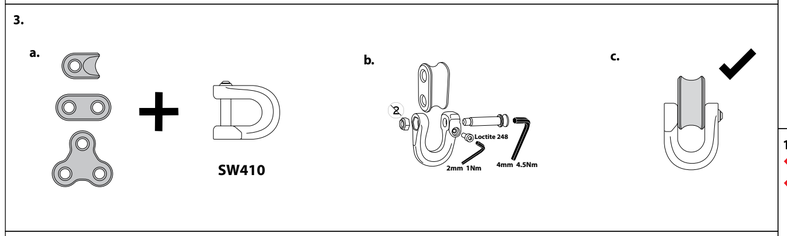

4.

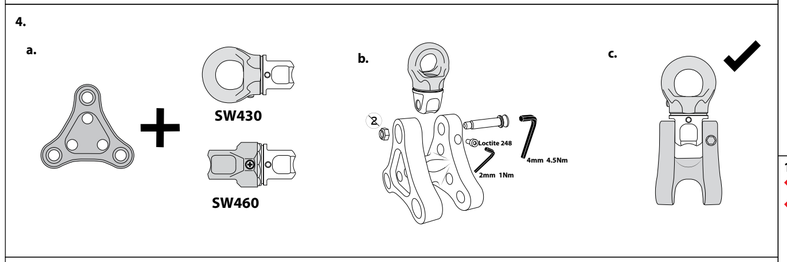

5.

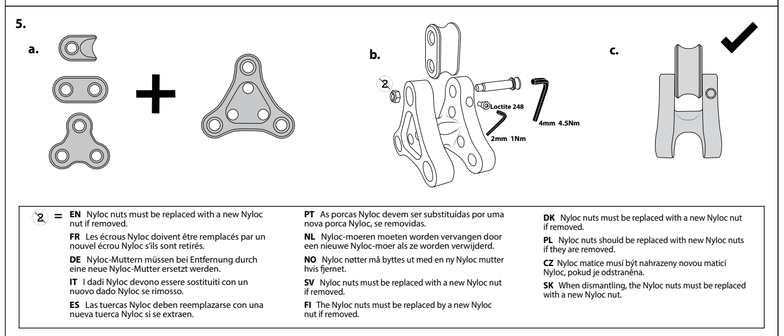

2 = **EN** Nyloc nuts must be replaced with a new Nyloc nut if removed.
FR Les écrous Nyloc doivent être remplacés par un nouvel écrou Nyloc s'ils sont retirés.
DE Nyloc-Muttern müssen bei Entfernung durch eine neue Nyloc-Mutter ersetzt werden.
IT I dadi Nyloc devono essere sostituiti con un nuovo dado Nyloc se rimosso.
ES Las tuercas Nyloc deben reemplazarse con una nueva tuerca Nyloc si se extraen.
PT As porcas Nyloc devem ser substituídas por uma nova porca Nyloc, se removidas.
NL Nyloc-moeren moeten worden vervangen door een nieuwe Nyloc-moer als ze worden verwijderd.
NO Nyloc møtter må bytes ut med en ny Nyloc mutter hvis fjernet.
SV Nyloc nuts must be replaced with a new Nyloc nut if removed.
FI The Nyloc nuts must be replaced by a new Nyloc nut if removed.
DK Nyloc nuts must be replaced with a new Nyloc nut if removed.
PL Nyloc nuts should be replaced with new Nyloc nuts if they are removed.
CZ Nyloc matice musí být nahrazeny novou maticí Nyloc, pokud je odstraněna.
SK When dismantling, the Nyloc nuts must be replaced with a new Nyloc nut.

6.

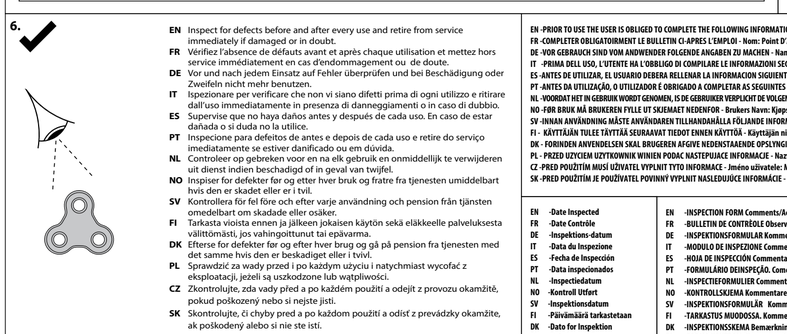

EN Inspect for defects before and after every use and retire from service immediately if damaged or in doubt.
FR Vérifiez l'absence de défauts avant et après chaque utilisation et mettez hors service immédiatement en cas d'endommagement ou de doute.
DE Vor und nach jedem Einsatz auf Fehler überprüfen und bei Beschädigung oder Zweifeln nicht mehr benutzen.
IT Ispezionare per verificare che non vi siano difetti prima di ogni utilizzo e ritirare dall'uso immediatamente in presenza di danneggiamenti o in caso di dubbio.
ES Supervise que no haya daños antes y después de cada uso. En caso de estar dañada o si duda no la utilice.
PT Inspecione para defeitos de antes e depois de cada uso e retire do serviço imediatamente se estiver danificado ou em dúvida.
NL Controleer op gebreken voor en na elk gebruik en onmiddellijk te verwijderen uit dienst indien beschadigd of in geval van twijfel.
NO Inspiser for defekter før og etter hver bruk og fratre fra tjenesten umiddelbart hvis der er skadet eller er i tvil.
SV Kontrollera för fel före och efter varje användning och pension från tjänsten omedelbart om skadade eller osäker.
FI Tarkasta vioista ennen ja jälkeen jokaisen käytön sekä eläkkeelle palveluksesta välittömästi, jos vahingoittunut tai epävarma.
DK Efterse for defekter før og efter hver brug og gå på pension fra tjenesten med det samme hvis den er beskadiget eller i tvivl.
PL Sprawdzić za wady przed i po każdym użyciu i natychmiast wycofać z eksploatacji, jeżeli są uszkodzone lub wątpliwości.
CZ Zkontrolujte, zda vady před a po každém použití a odejít z provozu okamžitě, pokud poškozený nebo si nejste jistí.
SK Skontrolujte, či chyby pred a po každom použití a odísť z prevádzky okamžite, ak poškodený alebo si nie ste istí.

7.



EN Lubricate,
FR Lubrifier,
DE Schmieren,
IT Lubrificare,
ES Lubricar,
PT Lubrificar,
NL Smeren.
NO Smøres
SV Smörj
FI Voitele
DK Smoring
PL Smarowanie
CZ Mazání
SK Mazanie.

EN - PRIOR TO USE THE USER IS OBLIGED TO COMPLETE THE FOLLOWING INFORMATION - User's Name: Place of Purchase: Date of Purchase: Date First Used.
FR - COMPLETER OBLIGATOIREMENT LE BULLETIN CI-APRES L'EMPLOI - Nom: Point D'Achat: Date D'Achat: Date du Premier Emploi.
DE - VOR GEBRAUCH SIND VON ANDWENDER FOLGENDE ANGABEN ZU MACHEN - Name des Anwenders: Gekauft Con: Kaufdatum: Datum der Ersten Benutzung.
IT - PRIMA DELL USO, L'UTENTE HA L'OBBLIGO DI COMPLIARE LE INFORMAZIONI SEGUENTI - Nome di Utente: Luogo di Acquisto: Data di Acquisto: Data di Prim Impiego.
ES - ANTES DE UTILIZAR, EL USUARIO DEBERA RELLENAR LA INFORMACION SIGUIENTE - Nombre del Usuario: Lugar de Compra: Fecha de Compra: Fecha del Primo Uso.
PT - ANTES DA UTILIZAÇÃO, O UTILIZADOR É OBRIGADO A COMPLETAR AS SEGUINTES INFORMAÇÕES - Nome do Utilizador: Local de Compra: Data da Compra: Data da Primeira Utilização.
NL - VOORDAT HET IN GEBRUIK WORDT GENOMEN, IS DE GEBRUIKER VERPLICHT DE VOLGENDE GEGEVENS IN TE VULLEN - Naam van Gebruiker: Plaats van Ankoop: Datum van Ankoop: Datum Eersmalig.
NO - FØR BRUK MÅ BRUKEREN FYLLE UT SKJEMAET NEDENFOR - Brukers Navn: Kjøpssted: Kjøpsdato: Tatt i Bruk (Dato).
SV - INNAN ANVÄNDNING MÅSTE ANVÄNDAREN TILLHANDAHÅLLA FÖLJANDE INFORMATION - Användarens namn: Köpställe: Köpdatum: Datum för första användningen:
FI - KÄYTTÄJÄN TULEE TÄYTTÄÄ SEURAAVAT TIEDOT ENNEN KÄYTTÖÄ - Käyttäjän nimi: Ostopaikka: Ostopäivä: Päivä, jolloin varusteita on käytetty ensimmäisen kerran:
DK - FORINDEN ANVENDELSEN SKAL BRUGEREN AFGIVE NEDENSTAAENDE OPSLYNGINGER - Brugerens Navn: Indkøbssted: Indkøbsdato: Dato for Første Anvendelse.
PL - PRZED UZYCIEM UZYTKOWNIK WINIEN PODAC NASTEPUJACE INFORMACJE - Nazwisko uzytkownika: Miejsce nabycia: Data nabycia: Data pierwszego uzycia.
CZ - PŘED POUŽITÍM MUSÍ UŽIVATEL VYPLNIT TYTO INFORMACE - Jméno uživatele: Místo nákupu: Datum nákupu: Datum prvního použití:
SK - PRED POUŽITÍM JE POUŽÍVATEĽ POVINNÝ VYPLNIŤ NASLEDUJÚCE INFORMÁCIE - Meno používateľa: Miesto kúpy: Dátum kúpy: Dátum prvého použitia

EN	-Date Inspected	EN	-INSPECTION FORM Comments/Actions	EN	-OK? (Yes/No)	EN	-Signature
FR	-Date Inspectée	FR	-BULLETIN DE CONTRÔLE Observations/Actions	FR	-OK? (oui/Non)	FR	-Signature
DE	-Inspektions-datum	DE	-INSPEKTIONSFORMULAR Kommentare/Maßnahmen	DE	-OK? (Ja/Nein)	DE	-Unterschrift
IT	-Data de Inspezione	IT	-MODULO DE INSPEZIONE Commenti/Azione	IT	-OK? (Sì/Non	IT	-Firma
ES	-Fecha de Inspección	ES	-HOJA DE INSPECCIÓN Commentarios/Acción	ES	-OK? (Sí/No)	ES	-Firma
PT	-Data inspecionados	PT	-FORMULÁRIO DEINSPEÇÃO. Comentários / ações	PT	-OK? (sim/não)	PT	-Assinatura
NL	-Inspectiedatum	NL	-INSPECTIEFORMULIER Commentaar/Gedaan	NL	-OK? (Ja/Nein)	NL	-Handtekening
NO	-Kontroll Utført	NO	-KONTROLLSKJEMA Kommentarer/Tiltak	NO	-GODKJENT? (Ja/Nei)	NO	-Signatur
SV	-Inspektionsdatum	SV	-INSPEKTIONSFORMULÄR Kommentarer/Åtgärd	SV	-OK? (Ja/Nej)	SV	-Underskrift
FI	-Päivämäärä tarkastettaan	FI	-TARKASTUS MUODOSSA. Kommentti / toimia.	FI	-OK? (Kyllä/Ei)	FI	-Allekirjoitus
DK	-Dato for Inspektion	DK	-INSPEKTIONSSKEMA Bemærkninger/Aktion	DK	-GODKENDT? (Ja/Nej)	DK	-Underskrift
PL	-Data inspekcji	PL	-FORMA KONTROLI. Komentarz / akcje.	PL	-OK? (Tak/Nie)	PL	-Signature.
CZ	-Datum inspekce.	CZ	-INSPEKCE FORMULÁŘ. Komentovat / akce.	CZ	-OK? (Ano/Ne)	CZ	-Podpis
SK	-Dátum inspekcie.	SK	-INŠPEKCIA FORMULÁR. Komentovať / akcia.	SK	-OK? (Áno/nie)	SK	-Podpis

DMM Europe BV, Keizersgracht 482,
1017 EG, Amsterdam, Netherlands

ISO 9001 SGS

F516A+B/QA/08/Oct.2019

8.

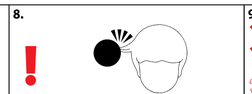

9.

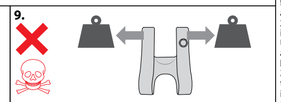

10.

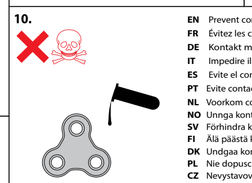

EN Prevent contact with chemical reagents.
FR Évitez les contacts avec des réactifs chimiques.
DE Kontakt mit Chemikalien vermeiden.
IT Impedire il contatto con reagenti chimici.
ES Evite el contacto con activos químicos.
PT Evite contacto com reagentes químicos.
NL Voorkom contact met chemische reagentia.
NO Unnga kontakt med kjemiske reagensmidler.
SV Förhindra kontakt med kemiska reagenter.
FI Älä päästä kosketuksiin kemiallisten reagenssien kanssa.
DK Undgaa kontakt med kemisk aktive stoffer.
PL Nie dopuścić do kontaktu z odczynnikami chemicznymi.
CZ Nevystavovat pusobení chemických činidel.
SK Predchádzajte kontaktu s chemickými reaktantmi.

11.

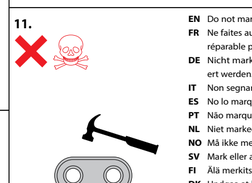

EN Do not mark or alter. Not user repairable.
FR Ne faites aucune marque sur le dispositif et ne le modifiez pas. Non réparable par l'utilisateur
DE Nicht markieren oder abändern. Kann nicht vom Anwender repari ert werden.
IT Non segnare o alterare. Non riparabile dall'utente.
ES No lo marque o ltere. Este producto no es reparable.
PT Não marque nem altere. Não reparáveis pelo utilizador.
NL Niet markeren ofwijzigen. Niet te repareren door de gebruiker.
NO Må ikke merkes eller forandres. Ikke kan repareres av brukeren
SV Mark eller andra inte. Inte kan repareras av användaren.
FI Älä merkitse tai muuta. Ei korjattavissa käyttäjä.
DK Undgaa at lava marker eller at foretage forandringer. Ikke kan repar eres af brugeren.
PL Nie oznaczac, nie modyfikowac. Nie naprawy przez użytkownika.
CZ Neoznacovat ani nememit. Není opravitelné uživatelem.
SK Neoznacujte ani neupravujte. Nie je opraviteľné užívateľom.

12.

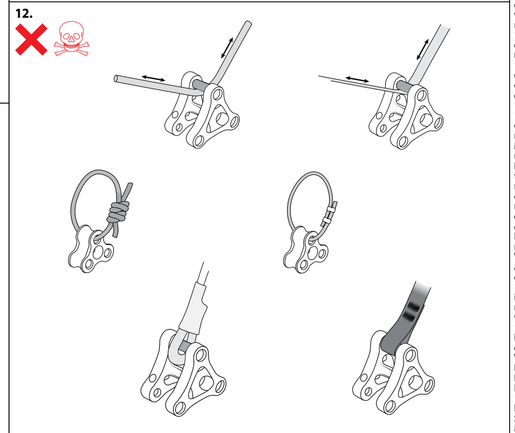

EN:
Warning! Working at height, rock climbing, mountaineering and related activities are inherently dangerous. It is the responsibility of any person using this equipment to learn and practice the proper techniques for use of the equipment for its designated purposes safely and to foresee and take appropriate action in situations where rescue may be required. Even the correct use of equipment and techniques may result in fatal consequences. Medical conditions can affect the safety of the equipment user in normal and emergency use. Any person using this equipment assumes all risks and full responsibility for all damages or injury which may result from the use of it. It is impossible to cover all methods of use. The following instructions and pictograms show some of the common correct and incorrect methods of use; it is impossible to predict them all. There is no substitute for instruction by a trained and competent person.
USER INSTRUCTIONS
IMPORTANT: Please read and understand this information before use, and retain this information for future reference.
General Information
1. These instructions cover the use of DMM Linkits. **These instructions must be read in conjunction with the user instructions for DMM Compact Swivels and Shackles.** Only approved DMM parts can be used for direct connection to the Linkit, after which they can connect to any appropriate PPE. If in doubt please contact your supplier or DMM.
2. This product may be used in conjunction with any appropriate item of Personal Protective Equipment (PPE) relevant to European Union Directive 89/686/EEC / PPE Regulation (EU) 2016/425. It may be acceptable for use in other applications, please consult your supplier.
RISK: This PPE is designed to protect against falls from height.
3. Immediately before use, visually/functionally inspect to ensure that this product is in a serviceable condition and operates correctly. This inspection should be recorded on the inspection form supplied. We recommend a thorough inspection at least once every 6 months by a competent person (this may be the manufacturer).
4. Personal Issue: this product may be issued for personal use, and may be used either separately or as part of a system.
5. Lives depend on your equipment. The user should be aware of its history (use, storage, inspection etc.). If this equipment is not for personal use (e.g. used in mountaineering centres), we strongly recommend a systematic approach to record keeping. This should always be carried out by a competent person.
6. WARNING: if you are in any doubt about the safe condition of this product, replace it immediately.
7. WARNING: If the product has been used to arrest a fall, a thorough examination should be made by a competent person to ascertain its suitability for continued use. If in doubt it should immediately be withdrawn from use, destroyed and replaced.
8. Ensure that the instructions for other components used in conjunction with this product are complied with. It is the user's responsibility to ensure that he/she understands the correct and safe use of this product.
9. Climatic Conditions: This product is designed for use in normal climatic conditions (-40°C - +50°C). Wet and icy conditions will not reduce the strength of this product. It may be suitable for other conditions, please consult your supplier.
10. No responsibility will be accepted by DMM for damage, injury or death resulting from misuse. If in doubt contact your supplier or DMM.
11. No special transportation precautions are necessary; however, avoid all contact with chemical reagents or other corrosive substances.
12. Care must be taken to avoid loading this product over edges and other obstructions. Check the anticipated orientation during loading before use.
13. Anchors.
13.1 The anchorage point of the fall arrest system should be above the position of the user and conform to EN795:2012 or have a minimum strength of 15kN.
13.2 Positioning of the anchorage point is crucial for safe fall arrest and this must take into account the anticipated fall distance including rope stretch, the deployment of the shock absorption system (where used) and the length of the connector so that obstructions (such as the ground) may be safely avoided.
14. Maintenance and Servicing
This product must not be marked, modified or repaired by the user unless authorised by DMM.
Note: this product is not user maintainable with the exception of the following:
14.1 Disinfection: disinfect using a disinfectant containing quaternary ammonium compounds reinforced with chlorohexidine (e.g. Savlon) in sufficient quantities to be effective. Soak the product for 1 hour at dilution recommended for general use using clean water as per (14.2) not exceeding 25°C then rinse thoroughly as per (14.2).
14.2 Cleaning: if soiled rinse in clean warm water of domestic supply quality (maximum temperature 25°C) with mild detergent at appropriate dilution (pH range 5.5 - 8.5). Thoroughly rinse and dry naturally in a warm ventilated room away from direct heat. Important: Cleaning is recommended after every use in a marine environment.
14.3 Lubrication: Lubricate with a suitable lubrication oil. This should be carried out after cleaning. Lubrication is recommended after every use in a marine environment.
14.4 Storage: after any necessary cleaning store unpacked in a cool, dry, dark place in a chemically neutral environment away from excessive heat or heat sources, high humidity, sharp edges, corrosives or other possible causes of damage. Do not store wet.
15. Lifespan and Obsolescence.
15.1 Lifespan: this is the maximum life of the product, subject to detailed conditions, that the Manufacturer recommends that the product should remain in service.
Maximum Lifespan: Textile & Plastic Products – 10 years from date of manufacture. Metal Products – no time limit.
Note: This may be as little as one use, or even earlier if damaged (e.g. in transit or storage) prior to first use. For the product to remain in service it must pass a visual and tactile inspection when considering the following criteria: fall arrest, general wear, chemical contamination, corrosion, mechanical malfunction/ deformation, cracks, loose rivets, loose strands of wire, frayed and/or bent wire, heat contamination (over normal climatic conditions), cut stitching, frayed tape, degradation of tape and/or thread, loose threads in tape, prolonged exposure to U.V., clear and readable marking (e.g. marking, batch reference, individual serial numbers etc). Where such products are permanently attached to other products in a system, please refer to the manufacturer recommendations of the complete system.
15.2 Obsolescence: a product may become obsolete before the end of its lifespan. Reasons for this may include changes in applicable standards, regulations, legislation, development of new techniques, incompatibility with other equipment etc.
16. European Union Type Examination:
Notified Body for EU Type Examination. Examination of conformity was carried out by one of the following two notified bodies: No. 0120: S.G.S. (UK) Ltd., Worle Parkway, Weston- Super-Mare, Somerset, BS22 6WA, U.K. / No. 0598: SGS Fimko Ltd, Takomotie 8, FI-00380 Helsinki, Finland.
Notified body for Production Process: No. 0598: SGS Fimko Ltd, Takomotie 8, FI-00380 Helsinki, Finland.
17. Explanation of Markings.
DMM Wales UK: Name of manufacturer/country of origin.
SWxxx - Product Code.
MBS xxkN - Minimum breaking strength.
WLL xxkN - Working Load limit.
CExxxx - CE mark (notified body number and CE mark).
YIDAYYXXXX# - Year/Dayof manufacture and individual serial number.
Book Pictogram - reminder that the end user should read & understand these Instructions, and those supplied with other items of PPE which may be used in conjunction with this item.
18. CE/EU Declaration of Conformity: dmmwales.com/EU-DoC

Guarantee: DMM guarantees this product for 3 years against any defects in materials or manufacture. The guarantee does not cover this product for normal wear through usage, incorrect storage, poor maintenance, accidental damage, negligence, any modifications or alterations, corrosion, or for any usage for which the product was not designed.

FR:
Attention danger! Travail en hauteur, l'escalade, l'alpinism, et autres activités connexes, sont par nature dangereuses. Toute personne utilisant cet equipement se doit d'apprendre et de mettre en pratique les techniques propres a l' utilisation sans danger de l'équipement pour les besoins auxquels il est destine. Elle se doit aussi de prévoir et d'agir comme il le faut dans des situations ou le secours être nécessaire. Meme l'emploi correct et la bonne maitrise du materiel et des techniques peuvent resulter à des consequences fatales. Les conditions médicales peuvent affecter la sécurité de l'utilisateur en utilisation normale et d'urgence.L'utilisateur assume tous les risques et l'entiere responsabilite a l'egard de tous les degats ou blessures résultant de l'emploi de ce matériel. Il est impossible de traiter par les presentes toutes les methodes d'emploi. Les instructions et schémas illustrent certaines des méthodes communes correctes et incorrectes d'utilisation, il est impossible de prévoir toutes. Rien ne remplace une bonne formation par une personne qualifiée et competente.
GUIDE DE L'UTILISATEUR
IMPORTANT: Veuillez lire et comprendre ces informations avant d'utiliser ce produit,
et conserver ces informations pour référence ultérieure.
Informations Générales:
1. Ceux-ci directives parcourir l'utilisation de DMM Linkits. Ces instructions doivent être lues conjointement avec le manuel pour DMM Compact Swivels and Shackles. Seules les pièces DMM approuvées peuvent être utilisées pour un raccordement direct au Linkit, après quoi elles peuvent être connectées à n'importe quel EPI approprié. En cas de doute s'il vous plait contactez votre fourniseur ou DMM.
2. Ce produit peut être utilisé conjointement avec tout élément adequate d'équipement de protection individuelle (EPI) en rapport avec la directive 89/686/EEC / Règlement EPI (UE) 2016/425 de l'Union Européenne. Il peut être conforme à une utilisation pour d'autres applications, veuillez consulter votre fourniseur pour des plus amples informations. **RISQUE:** Cet EPI est conçu pour protéger contre les chutes de hauteur.
3. Juste avant utilisation, effectuez une inspection visuelle/fonctionnelle afin de vous assurer que le produit est en état de bon fonctionnement. Nous recommandons une inspection approfondie être effectuée au moins une fois tous les six mois par une personne compétente (qui peut être le fabricant). Cette inspection doit être enregistrée sur le formulaire d'inspection fourni.
4. Distribution du matériel: ce produit peut être délivré pour un usage personnel, et peut être utilisé séparément ou dans le cadre d'un système.
5. Des vies peuvent dépendre de votre matériel. L'utilisateur doit connaitre parfaitement son passé (emploi, stockage, contrôle etc.). Si le matériel est destine à être partagé (centres d'alpinisme par exemple), nous recommandons la mise en oeuvre d'un système d'enregistrement effectué par une personne compétente.
6. ATTENTION: en cas de doute sur l'etat de ce produit effectuer immédiatment son remplacement.
7. ATTENTION! Si le produit a servi à stopper une chute, une inspection minutieuse doit être effectuée par une personne compétente afin de s'assurer qu'il peut continuer à être utilisé. En cas de doute, arrêtez de l'utiliser et détruisez-le.
8. S'assure de bien suivre le mode d'emploi de tout autre matériel utilize conjointement à ce produit. Il en incombe à l'utilisateur de s'assurer qu'il/elle connait parfaitement la bonne manière d'utiliser ce produit en toute sécurité.
9. Conditions climatiques:Ce produit est conçu pour une utilisation dans des conditions climatiques normales (-40°C - +50°C). L'état humide et glacé ne réduira pas la force de ce produit. Il peut être convenable pour d'autres conditions, pour en savoir plus consulte votre fournisseur.
10. DMM décline toute responsabilité pour des dommages, blessures ou fatalités résultant du mauvais emploi se son matériel. En cas de doute, contactez DMM.
11. Aucune précaution spéciale de transport n'est requise. Eviter cependant le contact avec des produits réactifs ou autres substances corrosives.
12. Des précautions doivent être prises pour éviter le chargement de ce produit sur des arêtes et autres obstacles. Vérifiez l'orientation prévue pendant le chargement avant de l'utiliser.
13. Ancrages.
13.1 Le point d'ancrage du système d'arrêt de chute doivent être au-dessus de la position de l'utilisateur et sont conformes à la norme EN 795:2012 ou avoir une résistance minimale de 15kN.
13.2 Positionnement du point d'ancrage est crucial pour antichute sûr et cela doit prendre en compte la distance de chute prévu, y compris tronçon corde, le déploiement du système d'absorption de choc (le cas échéant) et la longueur du connecteur afin que les obstacles (tels que le sol) peuvent être évités en toute sécurité.
14. Mode d'emploi et d'entretien.
Ce produit ne doit pas être marqué, modifié ou réparé par l'utilisateur sauf autorisation de DMM. Remarque: ce produit n'est pas maintenable utilisateur à l'exception de ce qui suit:
14.1 Désinfection: utiliser un désinfectant composé d'ammonium additionné de chlorohexidine ("Savlon" par exemple) en quantité suffisante pour assurer son efficacité. Tremper l'article pendant une heure dans de l'eau propre selon les proportions classiques (voir 14.2) à une température ne dépassant pas 25°C, puis rincer parfaitement (voir 14.2).
14.2 Nettoyage: en cas de souillure, rincez à l'eau courante claire et tiède (température maximales de 25°C) à l'aide d'un détergent doux dilué de manière appropriée (intervalle de pH : 5,5 à 8,5). Rincez-le convenablement et laissez-le sécher naturellement dans une pièce chaude et aérée, à l'écart de toute source de chaleur directe. Important : le nettoyage est recommandé après chaque utilisation en milieu marin.
14.3 Lubrification: Lubrifier avec une huile lubrifiante appropriée. Cela devrait être effectué après le nettoyage. La lubrification est recommandée après chaque utilisation en milieu marin.
14.4 Stockage: après toute opération de nettoyage, stocker sans emballage dans un endroit frais, sec et sombre, neutre, et loin de toute source de chaleur excessive, de grande humidité, d'arêtes tranchantes, de substances corrosives,ou autres risques de dégâts. Ne pas stocker mouillé.
15. Durée de vie et obsolescence.
15.1 Durée de vie : c'est la vie maximum du produit. La durée de vie est détaillée par le fabricant qui recommande la durée que le produit devrait rester en service.
Durée de vie maximale: Produits textiles - 10 ans après la date de fabrication. Produits métalliques - aucune limite de temps.
Remarque: Il peut être aussi peu qu'une utilisation, ou même plus tôt si le produit est endommagé en transit ou stockage, avant la première utilisation. Pour que le produit reste en service, lui doit passer une inspection visuelle et tactile quand vu les critères suivants : arrestation de chute, usure générale, corrosion, défectuosité mécanique / déformations, des criques, des rivets desserrés, brin des fils effilochés, et / ou de fil plié, déformation par chaleur (conditions climatiques normales d'excédent), usure effilochée, exposition prolongée aux ultraviolets, dégradation de la sangle et/ou du fil, fils lâche (sangle), inscription claire et lisible (par exemple: inscription de la référence, différents numéros de série etc.).
Si tels produits sont attachés de manière permanente à d'autres produits dans un système, référez-vous svp aux recommandations du fabricant du système complet.
15.2 Obsolescence: un produit peut devenir désuet avant la fin de sa durée de vie. Les raisons de ceci peuvent inclure des changements des normes applicables, des réglements, de la législation, du développement de nouvelles techniques, de l'incompatibilité avec d'autre équipement, etc.
16. Examen type de l'Union Européenne:
Organisme notifié pour l'examen de type UE : L'examen de conformité a été effectué par l'un des deux organismes notifiés suivants : N°. 0120: S.G.S. (UK) Ltd., Worle Parkway, Weston- Super-Mare, Somerset, BS22 6WA, Royaume-Uni. / N° 0598 : SGS Fimko Ltd, Takomotie 8, FI-00380 Helsinki, Finlande
Organisme notifié pour le processus de production: N° 0598 : SGS Fimko Ltd, Takomotie 8, FI-00380 Helsinki, Finlande.
17. Explications du marquage
DMM - Nom du fabricant.
SWxxx - Numéro composant.
MBS xxkN - Tension de rupture minimale.
WLL xxkN - Charge de travail max.
CExxxx - Marque CE (numéro de l'organisme notifié et marque CE).
ANJOUXXXX# - Année/Jour de la fabrication et le numéro de série individuel
Pictogramme représentant un livre - Diagramme du livret - Rappelle à l'utilisateur final qu'il doit lire et comprendre ces instructions ainsi que les instructions fournies avec d'autres éléments d'EPI s'ils doivent être utilisés conjointement avec ce produit.
18. DÉCLARATION DE CONFORMITÉ CE/UE: dmmwales.com/EU-DoC

Garantie: DMM garantit ce produit pendant 3 ans contre tout défaut de matière ou de fabrication. La garantie ne couvre pas ce produit pour une usure normale par l'usage, le mauvais stockage, le mauvais entretien, les dommages accidentels, la négligence, les modifications ou altérations, de corrosion ou pour tout usage pour lequel le produit n'a pas été conçu.

DE:
Warnung! Arbeiten in der Höhe, Felsklettern, Bergsteigen und ähnliche Tätigkeiten sind von Natur aus gefährlich. Jede Person, die diese Ausrüstung verwendet, ist selber dafür verantwortlich, die richtigen Techniken zum bestimmungsgemäßen Gebrauch der Ausrüstung zu erlernen und zu beherrschen sowie Situationen, in denen Rettung erforderlich sein könnte, vorherzusehen und gegebenenfalls die geeigneten Maßnahmen zu ergreifen. Selbst die korrekte Anwendung der Ausrüstung und der Techniken kann tödliche Folgen haben. Gesundheitliche Beschwerden können die Sicherheit der Nutzerin oder des Nutzers dieser Ausrüstung sowohl beim herkömmlichen Gebrauch als auch in Notfällen beeinträchtigen. Jede Person, die dieses Gerät verwendet, übernimmt alle Risiken und die volle Verantwortung für jeglichen Schaden oder jegliche Verletzung, welche durch den Gebrauch des Geräts entstehen kann. Es ist nicht möglich, alle Anwendungsmöglichkeiten/Verwendungszwecke des Geräts zu erfassen. Die folgenden Anleitungen und Abbildungen zeigen (wiedergeben) einige der gängigen sachgemäßen und unsachgemäßen Verwendungen auf; es ist jedoch unmöglich, alle Zwecke vorauszubestimmen. Nichts ersetzt eine Einweisung durch eine geschulte und fachkundige Person.
Gebrauchsanleitung
Wichtig: Bitte lesen und verstehen Sie die nachfolgenden Informationen vor dem Einsatz der Ausrüstung und bewahren Sie diese Gebrauchsanweisung für künftige Einsichtnahmen auf.
Allgemeine Information :
1 Diese Anleitung umfasst den Gebrauch von DMM Linkits. Diese Anleitung muss zusammen mit den Nutzungshinweisen für DMM Compact Swivels and Shakles gelesen werden. Es dürfen nur zugelassene DMM-Einzelteile für die direkte Verbindung mit dem Linkit verwendet werden. Anschließend können diese jedoch mit sämtlichen geeigneten Schutzausrüstungen verbunden werden. Für Einzelheiten konsultieren Sie bitte die Produktliste (product list). Im Zweifelsfall wenden Sie sich bitte an ihren Händler oder an DMM.
2. Dieses Produkt kann zusammen mit anderen Ausrüstungen verwendet werden, die der EU-Richtlinie 89/686/EWG / PSA-Verordnung (EU) 2016/425 für persönliche Schutzausrüstungen (PSA) entsprechen. Es kann sich auch für den Gebrauch mit anderen Ausrüstungen eignen. Bitte wenden Sie sich hierzu an Ihren Händler. **RISIKO**: Diese PSA schützt vor Stürzen aus der Höhe.
3. Kontrollieren Sie das Produkt unmittelbar vor dem Gebrauch visuell und funktionell, um sicherzustellen, dass es in gebrauchsfähigem Zustand ist und einwandfrei funktioniert. Die Kontrolle sollte auf dem beiliegenden Inspektionsformular eingetragen werden. Wir empfehlen, das Produkt mindestens alle 6 Monate von einer fachkundigen Person kontrollieren zu lassen (etwa durch den Hersteller).
4. Persönliche Ausgabe: Dieses Produkt darf für den persönlichen Gebrauch herausgegeben werden. Es kann einzeln oder als Teil eines Systems eingesetzt werden.
5. Von Ihrer Ausrüstung hängen Menschenleben ab. Die Nutzerin oder der Nutzer sollte die Vorgeschichte der Ausrüstung (Gebrauch, Aufbewahrung, Kontrolle usw.) genau kennen. Sollte die Ausrüstung nicht für den persönlichen Gebrauch bestimmt sein (z.B. in Bergsteigerzentren), empfehlen wir dringendst, Gebrauch und Kontrollen systematisch von einer fachkundigen Person erfassen zu lassen.
6. Warnung: Wenn Sie Zweifel an einwandfreien Zustand dieses Produkts haben, ersetzen Sie es umgehend.
7. WARNUNG: Nachdem das Produkt einen Sturz aufgefangen hat, muss er von einer fachkundigen Person einer sorgfältigen Untersuchung unterzogen werden, um sicherzustellen, dass er auch weiterhin sicher eingesetzt werden kann. Falls irgendein Zweifel besteht, muss der Buddy aus dem Verkehr gezogen und zerstört werden.
8. Vergewissern Sie sich, dass Sie die Anleitungen für alle anderen zusammen mit diesem Produkt eingesetzten Komponenten befolgen. Es liegt in der Verantwortung der Benutzerin oder des Benutzers sicherzustellen, dass sie oder er die richtige und sichere Verwendung dieses Produkts versteht.
9. Dieses Produkt ist für den Einsatz unter normalen klimatischen Bedingungen (-40 °C - +50 °C) konzipiert. Es kann sich auch für den Gebrauch unter anderen Bedingungen eignen. Bitte wenden Sie sich hierzu an Ihren Händler.
10. Der Hersteller übernimmt keine Verantwortung für Schäden und Verletzungen, auch mit Todesfolgen, die auf unsachgemäßen Gebrauch zurückzuführen sind. Im Zweifelsfall kontaktieren Sie Ihren Lieferanten oder DMM.
11. Besondere Vorkehren für den Transport sind nicht erforderlich. Vermeiden Sie jedoch jeglichen Kontakt mit chemischen Reagenzien oder anderen ätzenden Stoffen.
12. Achten Sie darauf, das Produkt nicht über einer Kante oder einem anderen Hindernis zu belasten. Prüfen Sie vor dem Gebrauch die voraussichtliche Ausrichtung des Produkts während der Belastung.
13. Anschlagpunktpunkten:
13.1 Der Anschlagpunkt des Absturzsicherungssystems sollte sich oberhalb der Position der Benutzerin oder des Benutzers befinden, der Norm EN795:2012 entsprechen und eine minimale Festigkeit von 12 kN aufweisen.
13.2 Die Platzierung des Anschlagpunkts ist entscheidend für eine sichere Absturzsicherung. Dabei muss die voraussichtliche Sturzstrecke einschließlich der Seildehnung, der Entfaltung des Dämpfungssystems (falls vorhanden) und der Länge des Karabiners berücksichtigt werden, so dass der Aufprall auf Hindernisse (wie etwa der Boden) ausgeschlossen ist.
14. Pflege und Instandhaltung: Die Benutzerin oder der Benutzer darf dieses Produkt nur mit der Genehmigung von DMM markieren, verändern oder reparieren. **Hinweis:** Dieses Produkt darf mit Ausnahme der folgenden Arbeiten nicht von der Benutzerin oder dem Benutzer gewartet werden:
14.1 Desinfektion: Desinfizieren Sie das Produkt mit einem Desinfektionsmittel auf Basis von mit Chlorhexidin verstärkten quaternären Ammoniumverbindungen (z.B. «Savlon». Benutzen das Mittel in ausreichenden Mengen, damit es seine Wirkung entfalten kann. Tauchen Sie das Produkt eine Stunde lang in eine zum allgemeinen Gebrauch empfohlene Verdünnung unter Verwendung von klarem, maximal 25 °C warmem Wasser gemäß Ziff. 14.2. Spülen Sie das Produkt anschließend gründlich gemäß Ziff. 14.2.
14.2 Reinigung: Wenn das Produkt verschmutzt ist, waschen Sie es mit einem angemessen verdünnten milden Reinigungsmittel (pH-Wert von 5,5-8,5) in klarem warmem Leitungswasser (Höchsttemperatur 25 °C). Spülen Sie das Produkt anschließend gründlich und lassen Sie es in genügendem Abstand von einer direkten Hitzequelle in einem warmen durchlüfteten Raum an der Luft trocknen. Wichtig: Wir empfehlen, dass Produkt nach jedem Gebrauch in maritimer Umgebung zu reinigen.
14.3 Schmierung: Mit einem geeigneten Schmieröl schmieren. Dies sollte nach der Reinigung durchgeführt werden. Nach jedem Einsatz in einer Meeresumgebung wird eine Schmierung empfohlen.
14.4 Lagerung: Aufbewahrung: Bewahren Sie das Produkt nach jeder nötigen Reinigung unverpackt an einem kühlen, trockenen und dunklen Ort in einer chemisch neutralen Umgebung in sicherer Entfernung von übermäßiger Hitze oder Hitzequellen, hoher Feuchtigkeit, scharfen Kanten, Ätzstoffen und anderen möglichen Schadensquellen auf.
15. Lebensdauer und technische Veralterung
15.1 Lebensdauer: Dies ist die maximale Lebensdauer des Produkts, vorbehaltlich detaillierten Bedingungen, dass der Hersteller empfiehlt das Produkt sollte im Dienst bleiben.
**Maximale Lebensdauer

obtener más detalles sobre esto.
10. DMM no acepta responsabilidad alguna por aquellos daños, lesiones o muertes que resulten del uso incorrecto del producto. En caso de duda póngase en contacto con proveedor o DMM.
11. No se requieren precauciones especiales para el transporte, sin embargo, evite todo contacto con reactivos químicos u otras sustancias corrosivas.
12. Se debe tener cuidado para evitar la carga de este producto sobre los bordes y otras obstrucciones. Compruebe la orientación prevista durante la carga antes de usarlo.
13. Desinfección
13.1 El punto de anclaje del sistema de detención de caídas debe estar por encima de la posición del usuario y cumplir la norma EN 795:2012 o tener una resistencia mínima de 15 kN.
13.2 La colocación del punto de anclaje del andaje es crucial para la detención segura de la caída y ésta debe considerar la distancia anticipada incluyendo el estiramiento de la cuerda, el desplieguе del sistema de la absorción de choque (cuando proceda, utilizado), el movimiento del conector para poder evitar con seguridad obstrucciones, cortes del suelo o una repisa.
14. Instrucciones de Mantenimiento y Revisión.
Este producto no debe estar manchado, modificado reparados por el usuario salvo autorización expresa de DMM.
Nota: este producto no es mantenible usuario con la excepción de los siguientes:
14.1 Desinfección: desinfectelo usando un desinfectante que contenga compuestos amónicos cuaternarios reforzados con clorohexidina (ej. Savlon) en cantidades suficientes como para ser efectivo. Remoje el producto durante una hora en una dilución recomendada para uso general, utilizando agua limpia seguin (14.2) sin que exceda los 25°C, y a continuación, aclárelo exhaustivamente seguin (14.2).
14.2 Limpieza: si está sucia, limpie con agua tibia y limpia de calidad de suministro doméstico (temperatura máxima de 50°C) con un detergente suave con la solución apropiada (escala pH 5.5 - 8.5). Aclarar a fondo y secar de forma natural en una habitación templada y ventilada lejos de fuentes de calor directo. Importante:se recomienda limpiarlo tirajo utilizarlo en un entorno marino.
14.3 Lubricación: Lubricar con un aceite lubricante adecuado. Esto debe llevarse a cabo después de la limpieza. Se recomienda la lubricación después de cada uso en entornos marinos.
14.4 Almacenamiento: después de haber practicado cualquier limpieza necesaria, guárdelo sin empaquetar en un lugar fresco, seco y oscuro cuyo ambiente no contenga vapores, alejado del calor excesivo o de fuentes de calor, alta humedad, bordes agudos, productos corrosivos u otras posibles causas de daños. No lo guarde húmedo.
15. Vida útil y obsolescencia.
15.1 Vida útil: Se trata de la vida máxima del producto, sujeto a las condiciones detalladas, durante la cual el fabricante recomienda que el producto porda mantenerse en servicio.
Máxima vida útil: Productos Metálicos - 10 años desde la fecha de fabricación. Productos Metálicos - sin límite de tiempo.
Nota: Esto puede ser tan poco como un único uso o, si se ha dañado (por ejemplo, durante el transporte o el almacenamiento), incluso antes del primer uso. Para que el producto pueda permanecer en servicio, debe pasar una inspección visual y táctil en que se consideren los siguientes criterios: detección de caídas, desgaste general, la contaminación química, mal funcionamiento de la corrosión, mecánica / deformación, grietas, remaches sueltos, fisuras en la costura, cortes o utilizador fibra o dobladlo, la contaminación de calor (más de las condiciones climáticas normales), corte costura, cinta deshilachada, la degradación de cinta y / o hilo, Hilos sueltos en la costura, la decoloración probable que deva ler a clara y legible marca (por ejemplo, el marcado, referencia del lote, etc individuo números de serie).
Cuando dichos productos estén permantemente sujetos a otros productos en un sistema, por favor consulte las recomendaciones del fabricante del sistema completo.
15.2 Obsolescencia: Un producto puede quedar obsoleto antes del fin de su vida útil debido a cambios significativos en las normas, reglamentos o legislación aplicables, desarrollo de nuevas técnicas, incompatibilidad con otro equipamiento, etc.
16. Tipo de examen de la Unión Europea:
Organismo Notificado para el examen UE de tipo. El examen de conformidad fue llevado a cabo por uno de los siguientes dos organismos notificados: 0120: S.G.S. (UK) Ltd., Worle Parkway, Weston-Super-Mare, Somerset, BS22 6WA, Reino Unido. / No. 0598: SGS Fimko Ltd, Takomotie 8, FI-00380 Helsinki, Finlandia.
Organismo Notificado para el proceso de producción: No. 0598: SGS Fimko Ltd, Takomotie 8, FI-00380 Helsinki, Finlandia.
17. Explicación del número de serie:
DMM - Nombre del fabricante.
SWxxx - número de componentes.
MBS xxkN - Resistencia mínima a la rotura.
WLL xxkN - Carga de trabajo max.
CExxxx - Marcado CE (número del organismo notificado y el marcado CE).
ANDIAXXXX# - Año/Día de la fabricación y el número de serie individual.
Este producto en conjunto con otros componentes del Equipo de Proteccion Personal, se deberán leer atentamente todas las instrucciones relativas a cada uno de éstos.
18. DECLARACIÓN DE CONFORMIDAD CE/UE: dmmwales.com/EU-DoC

Garantía: DMM garantiza este producto por 3 años contra cualquier defecto en los materiales o de fabricación. La garantía no cubre este producto por el desgaste normal por el uso, el mal almacenamiento, la mala conservación, los daños accidentales, negligencia, modificaciones o alteraciones, corrosión, por gran

PT:
Advertência! E intrinsecamente perigoso trabalhar a alturas elevadas, escalar, praticar montanhismo e atividades relacionadas. É da responsabilidade de qualquer pessoa que use este equipamento aprender e praticar as técnicas adequadas para uso do equipamento para os fins designados. Antes de usar este equipamento tomar medidas apropriadas em situações em que possa ser necessário salvamento. Mesmo usando corretamente o equipamento e as técnicas apropriadas não pode eliminar o risco de lesão para o utilizador do equipamento, em uso normal e de emergência, pode ser afetada por condições médicas. Qualquer pessoa usando este equipamento assume todos os riscos e a responsabilidade total por todos os danos que possam ocorrer como resultado da mesma. É impossível abranger todos os métodos de utilização. As seguintes instruções e imagens mostram alguns dos métodos de uso corretos e incorretos comuns; é impossível prevê-los a todos. Nada substitui a formação por uma pessoa treinada e competente.
Instruções do Utilizador
IMPORTANTE: Por favor leia e entenda estas informações antes da utilização e guarde para consulta futura.
Informações Gerais
1. Estas instruções abrangem o uso de Linkits DMM. Estas instruções devem ser lidas juntamente com as instruções de utilização do DMM Compact Swivels e/ou Pegasus Pro. Apenas os Linkits aprovados podem ser utilizadas para ligação direta ao Linkit, após o qual estes podem ser ligadas a qualquer EPP apropriado. Se tiver dúvidas, por favor contacte o seu fornecedor de equipamento.
2. Este produto pode ser usado juntamente com qualquer item apropriado de Equipamento de Proteção Pessoal (EPP) correspondente à Diretiva 89/686/EEC / Regulamento PPE (UE) 2016/425 da União Europeia. Pode ser adequado para outras aplicações; por favor consulte o seu fornecedor. **RISCO:** Este EPI é projetado para proteger contra quedas de altura.
3. Imediatamente antes de usá-lo, examine este produto visual e funcionalmente para se assegurar que está em condições de funcionamento e que opera corretamente. Esta inspeção deve ser registada no formulário de inspeção fornecido. Recomendamos que seja efetuada uma inspeção completa pelo menos uma vez cada 6 meses por uma pessoa competente (pode ser o fabricante).
4. Utilização Pessoal: este produto pode ser produzido para uso pessoal e pode ser usado separadamente ou como parte de um sistema.
5. Do seu equipamento pessoal de proteção contra quedas faz parte o conhecimento do seu historial (uso, armazenamento, inspeção, etc.). Se este equipamento não for para uso pessoal (por exemplo, usado em centros de montagem ou em demonstrações) recomendamos uma abordagem sistemática na manutenção de registos. Isto deve ser sempre executado por uma pessoa competente.
6. ADVERTÊNCIA: Se tiver qualquer dúvidas sobre as condições de segurança deste produto, não o utilize e contacte o fabricante.
7. ADVERTÊNCIA: Se o produto tiver sido utilizado para prender uma queda uma análise aprofundada deve ser feita por uma pessoa competente para avaliar a capacidade do equipamento a ser continuado. Em caso de dúvida, deve ser retirada de uso e destruídas.
8. Assegure-se que são cumpridas as instruções para outros componentes usados juntamente com este produto. E da responsabilidade do utilizador assegurar-se que entende a utilização correta do equipamento em questão.
9. Condições climáticas: Este produto foi concebido para uso em condições climáticas normais (-40°C - + 50° C). Piso molhado e gelado não vai reduzir a força deste produto. Pode ser adequado para uso noutras condições, por favor consulte o seu fornecedor.
10. A DMM não assume qualquer responsabilidade por danos, lesões ou morte resultantes de utilização incorreta. Se tiver dúvidas, por favor contate o seu fornecedor ou a DMM.
11. Não são necessárias precauções especiais de transporte; no entanto, evite qualquer contacto com reagentes químicos ou outras substâncias corrosivas.
12. Devem ser tomadas precauções para evitar posicionar este produto sobre rebordos e outras obstruções. Verifique a orientação prevista durante o posicionamento antes da utilização.
13. Armazenamento
13.1 O ponto de ancoragem do sistema de paragem da queda deve estar acima da posição do utilizador, em conformidade com a EN795:2012 ou suportar uma força mínima de 15kN.
13.2 O posicionamento do ponto de ancoragem é crucial para a paragem segura da queda e tem de levar em conta a distância prevista de queda incluindo a elasticidade da corda, a disposição do sistema de absorção de choque (quando for usado) e o comprimento do conector de modo que as obstruções (como o solo) possam ser evitadas em segurança.
14. Manutenção e Serviço
Este produto não pode ser marcado, modificado nem reparado pelo utilizador a menos que esteja autorizado pela DMM.
Nota: não deve ser efetuada manutenção a este produto pelo utilizador com exceção do seguinte:
14.1 Desinfeção: desinfete usando um desinfetante que contenha compostos quaternários de amónio reforçados com clorexidina (por exemplo Savlon) em quantidades suficientes para ser eficaz. Imerja o produto durante 1 hora em diluições recomendadas para uso geral usando água limpa de acordo com (14.2) não excedendo 25°C e em seguida enxagúe cuidadosa vezes de acordo com (14.2).
14.2 Limpeza: se estiver suja, lave em água limpa tépida de uso doméstico (máximo 50°C) com detergente suave em diluição apropriada (valor de pH 5,5 - 8,5). Enxagúe repetidas vezes e deixe secar naturalmente num lugar quente, ventilado e longe de calor direto. Importante: É recomendado que seja limpo depois de cada utilização em ambiente marinho.
14.3 Lubrificação: Lubrifique com um óleo lubrificante adequado. Isso deve ser feito após a limpeza. A lubrificação é recomendada após cada uso em ambiente marinho.
14.4 Armazenamento: depois de qualquer limpeza necessária, guarde-o desembrulhado num local fresco, seco e escuro num ambiente quimicamente neutro, longe de calor excessivo ou fontes de calor, humidade alta, arestas vivas, produtos corrosivos ou outras possíveis causas de danos. Não o guarde molhado.
15. Vida Útil e Obsolescência.
15.1 Vida Útil: É o tempo da duração máxima do produto, sujeito a determinadas condições, que o Fabricante recomenda que o produto deva permanecer em serviço.
Máximo Vida Útil: Produtos têxteis - 10 anos a partir da data de fabricação. Produtos de Metal - sem limite de tempo.
Nota: Isto pode ser tão pequena quanto uma só utilização ou mesmo mesmo se danificado (por exemplo, em trânsito ou armazenamento) antes da primeira utilização. Para o produto permanecer em serviço deve passar uma inspeção visual e tátil em que se considerem os seguintes critérios: paragem da queda, desgaste geral, contaminação química, corrosão, falha/deformação mecânica, rachas, rebites soltos, fios soltos, fios esfiapados e/ou dobrados, contaminação por calor (para lá das condições climáticas normais), costuras cortadas, fita esfiapada, degradação do fio e/ou da fita, fios soltos na fita, exposição prolongada a UV., marcação clara e legível (por exemplo marcação, referência do lote, números de série individuais, etc.).
Quando tais produtos estiverem permanentemente sujeitos a outros produtos num sistema, por favor siga as recomendações do Fabricante do sistema completo.
15.2. Obsolescência: um produto pode tornar-se obsoleto antes do fim da sua vida útil. As razões podem incluir mudanças em padrões aplicáveis, regulamentos, legislação, desenvolvimento de novas técnicas, incompatibilidade com outro equipamento, etc.
16. Exame de tipo da União Europeia:
Organismo Notificado para o Exame Tipo UE. O exame da conformidade foi realizado por um dos dois organismos notificados seguintes: 0120: S.G.S. (UK) Ltd., Worle Parkway, Weston-Super-Mare, Somerset, BS22 6WA, Reino Unido / Nº 0598: SGS Fimko Ltd, Takomotie 8, FI-00380 Helsinki, Finlândia.
Organismo Notificado para o Processo de Produção: Nº 0598: SGS Fimko Ltd, Takomotie 8, FI-00380 Helsinki, Finlândia.
17. Explicação do número de série:
DMM - Nome do fabricante.
SWxxx - número de componentes.
MBS xxkN – Resistência mínima de rutura.
WLL xxkN – Limite de carga de trabalho.
CExxxx - Marca CE (número do corpo notificado e marca CE).
ANDIAXXXX# - Ano/Dia de fabricação e número de série individuais
Este produto em conjunto com outros componentes do Equipamento de Proteção Pessoal, deverão ser atentamente todas as instruções relativas a cada um destes.
18. DECLARAÇÃO DE CONFORMIDADE UE: dmmwales.com/EU-DoC

Garantia: A DMM garante este produto durante 3 anos para defeitos de material ou fabricação. A garantia não cobre o desgaste do produto por desgaste normal devido a uso, armazenamento incorreto, manutenção deficiente, danos acidentais, negligência, quaisquer modificações ou alterações, corrosão ou qualquer uso para o qual o produto não tenha sido projetado.

NL:
Waarschuwing! Hoogtewerken, rotsklimmen, bergsport en aanverwante activiteiten houden gevaren in. Het is de verantwoordelijkheid van iedereen die dit materiaal gebruikt om goede technieken en het veilige gebruik van dit materiaal en voor het beoogde doel te leren en in praktijk te brengen en om on situaties waarin een reddingsoperatie mogelijk is. Voorzorgsmaatregelen dienen te worden genomen. Zelfs als de uitrusting en technieken op de juiste manier worden gebruikt, kunnen fatale ongevallen voorkomen. Medische aandoeningen kunnen invloed hebben op de veiligheid van de gebruiker in normale en gebruik in noodgevallen. Personen die deze uitrusting gebruiken nemen. Daarmee alle risico's en verantwoordelijkheden op zich voor eventueel letsel dat het gevolg kan zijn van het gebruik daarvan. Het is onmogelijk om alle toepassingen te dekken. Onderstaande instructies en afbeeldingen tonen enkele van de gemeenschappelijke juiste en onjuiste wijze van gebruik, het is onmogelijk te voorspellen allemaal. Niets kan de plaats innemen van lessen door een getrainde en vaardige persoon.
GEBRUIKSAANWIJZING
BELANGRIJK: Lees deze informatie zorgvuldig door voor het in gebruik nemen van dit product. Bewaar voor toekomstig gebruik.
Algemene informatie:
1. Deze instructies omvatten het gebruik van DMM Linkits. Deze instructies moeten samen met de gebruikersinstructies voor DMM Compact Swivels and Shackles worden gelezen. Voor deze Linkits mag alleen de Linkit worden gebruikt, alleen onderdelen van DMM worden gebruikt. Hierna kunnen deze worden verbonden met elke geschikte persoonlijke beschermingsmiddelen. In geval van twijfel neem dan contact op met uw leverancier.
2. Dit product mag gebruikt worden in combinatie met enig ander toepasselijk Persoonlijk be-schermingsmiddel (PBM) relevant aan de Europese Richtlijn 89/686/EEG / PPE-verordening (EU) 2016/425. Het kan ook toepasbaar zijn voor andere toepassingen; neem contact op met uw leverancier. **RISICO:** Deze PBM is ontworpen om te beschermen tegen vallen van hoogte.
3. Vlak voor gebruik visueel / functioneel dit product te inspecteren om ervoor te zorgen dat dit product in een bruikbare staat en goed werkt. Deze inspectie dient te worden opgenomen op de meegeleverde inspectieformulier. Wij raden een grondige inspectie ten minste een keer om de 6 maanden door een bevoegde persoon (dat kan de fabrikant zijn).
4. Persoonlijk gebruik: dit product kan worden afgegeven voor persoonlijk gebruik, en kan gebruikt worden hetzij afzonderlijk of als onderdeel van een systeem.
5. Van uw uitrusting kunnen levens afhangen. De gebruiker moet volledig op de hoogte zijn van de geschiedenis van de uitrusting (zoals gebruik, opslag, inspecties). Als deze uitrusting niet voor persoonlijk gebruik is bestemd (bijv. voor verhuur) de gebruiker moet ervoor zorgen dat hij/zij begrijpt hoe dit product op correcte en veilige manier moet worden gebruikt.
6. Klimatologische Omstandigheden: Dit product is bedoeld voor gebruik in normale klimatologische omstandigheden (-40° C - +50° C). Nat en ijzige toestand zal niet verminderen de kracht van dit product. Het kan geschikt zijn voor andere aandoeningen, neem dan contact op met uw leverancier.
7. De fabrikant stelt zich niet aansprakelijk voor schade, letsel, en overlijden als gevolg van misbruik. Als contact in twijfel van twijfel uw leverancier of DMM.
11. Er zijn geen speciale transport voorzorgsmaatregelen nodig, maar elk contact vermijden met chemische reagentia of andere bijtende stoffen.
12. Zorg voor dat u voorzichtig bent met dit product over randen en andere obstakels. Controleer de verwachte oriëntatie tijdens het laden voor gebruik.
13. Verwijderingen
13.1 Het beveiligingspunt van de valbeveiligingssysteem moet hoger zijn dan de positie van de gebruiker en voldoen aan EN 795:2012 of hebben een minimale sterkte van 15 kN.
13.2 Plaatsing van de ankerlingspunt is van cruciaal belang voor een veilige valbeveiliging en dit moet rekening worden gehouden met de vervachte daling van afstand met inbegrip van touw stretch, de inzet van de schok-absorptie systeem (voor gebruik) of de lengte van de connector, zodat obstakels (zoals de grond) kan vrij worden vermeden.
13.3 Klauteren: De gebruiker dient zich terdege te beseffen dat geen enkel zekeringspunt (zelfzekering), natuurlijk of onnatuurlijk, in rotsen, sneeuw of ijs (of wat dan ook) kan worden gegarandeerd. De gebruiker is dan ook een goede beoordeling door de gebruiker noodzakelijk voor een adequate zekering. Het gebruik van een enkel zekeringspunt zorgt voor aanzienlijke zekerheid.
14. Onderhouds en reparatie-instructies.
Dit product mag niet worden gemakeerd, aangepast of gerepareerd door de gebruiker, tenzij daartoe door DMM.
Let op dat dit product is niet onderhoudbaar door de gebruiker te onderhouden, met uitzondering van het volgende:
14.1 Desinfecteren: Gebruik een desinfecterend middel dat voor een reeks deel bestaat uit ammoniak, versterkte met chloorhexidine (bijv. Savlon), in voldoende hoeveelheden om effectief te zijn. Week het product een uur lang weken in een oplossing die voor algemene doeleinden! wordt aanbevolen en gebruik schoon water volgens (14.2) met een temperatuur van maximaal 25°C. Vervolgens spoelen volgens (14.2).
14.2 Reinging: Bij vervuiling spoelen met zuiver water, zuds bijvoorbeeld leidingwater (maximum temperatuur 25°C) in de juiste verhoudingen met een zachte detergent aangelengd (PH-waarde 5.5 - 8.5). Grondig naspoelen en aan de lucht laten drogen in een warme, goed geventileerde ruimte uit de buurt van enen directe warmteborn. Belangrijk: Schoonmaken wordt aanbevolen na elk gebruik in een mariene milieu.
14.3 Smering: smeren met een geschikte smeerolie. Dit moet na het reinigen worden gedaan. Smering wordt aanbevolen na elk gebruik in een marieme omgeving.
14 Opslag: Na de nodige reinigings-winkel uitgepakt op een koele, droge en donkere plaats in een chemisch neutrale omgeving uit de buurt van hitte of warmtebronnen, hoge vochtigheid, scherpe randen, corrosieve of andere mogelijke oorzaken van schade. Niet bewaren nat.
15. Levensduur en wrakmaking.
15.1 Levensduur: Dit is de maximale door de fabrikant aanbevolen levensduur van het product, behoudens gedetailleerde voorwaarden, welke de periode aangeeft dat het product in gebruik kan blijven.
Maximale Levensduur: Textielproducten - 10 jaar vanaf de datum van fabricage. Metaalproducten - geen tijdslimiet.
Opmerking: Dit kan slechts worden Opmerking: Dit kan zo weinig als een gebruik, of zelfs minder indien beschadigd is voorgekomen aan het eerste gebruik (bijv. tijdens vervoer of opslag). Om het product te kunnen blijven gebruiken dient het een visuele en tactiele inspectie te doorstaan waarbij de volgende criteria in aanmerking genomen worden: valbelasting, algemene slijtage, chemische contaminatie, corrosie, mechanische fout / storing / vervorming/Scheuren, Losse klinknagels, Losse strands van draad, gerafeld en / of gebogen draad, hitteblootstelling (boven normale klimatomstandigheden), kapotte naden, kapotte tape, versletenheid van tape en / of draad, losse draden in de tape, langdurige blootstelling aan UV-Licht, duidelijk leesbare markeringen (bijv. markering, partijnummer, individuele serienummers, enz.).
Wanneer meerdere producten als deel van een system permanent aan andere producten bevestigd zijn, verwijzen wij naar de aanbevelingen van de fabrikant van het volledige system.
15.2 Wrakmaking: Een product kan in voor het einde van de levensduur verouderd raken. Redenen hiervoor kunnen zijn: gewijzigde van toepassing zijnde normen, regelingen, wetgeving, ontwikkeling van nieuwe technieken, incompatibiliteit met andere producten, enz.
16. EU-typeonderzoek:
Aangemelde instantie voor EU-typeonderzoek. Het onderzoek van de overeenstemming werd uitgevoerd door een van de volgende twee aangemelde instanties: 0120: S.G.S. (UK) Ltd., Worle Parkway, Weston-Super-Mare, Somerset, BS22 6WA, U.K. / Nr. 0598: SGS Fimko Ltd, Takomotie 8, FI-00380 Helsinki, Finland.
Aangemelde instantie voor productieproces: Nr. 0598: SGS Fimko Ltd, Takomotie 8, FI-00380 Helsinki, Finland.
17. Betekenis van de markeringen:
DMM - Naam van de fabrikant.
SWxxx - Onderdeel nummer.
MBS xxkN - Minimum breuksterkte.
WLL xxkN - Veilige WerkBelasting.
CExxxx - CE-markering (Notified Body en CE-markering).
JMDAKXXXX# - Jaar/Dag van de vervaardiging en de individuele serienummer.
Beek pictogram - Herinnering dat de gebruiker de handleiding niet enkel moet lezen maar ook volledig begrijpen en alsook aandachtig toepassen van PBM's (Persoonlijke Beschermingsmiddelen) indien ze gebruikt worden in combinatie met dit product.
18. CE/EU CONFORMITEITSVERKLARING: dmmwales.com/EU-DoC

Garantie: DMM garandeert dit product gedurende 3 jaar op alle gebreken in materialen of fabricage. De garantie dekt geen van dit product normale slijtage door gebruik, slechte berging, slecht onderhoud, accidentele schade, nalatigheid, wijzigingen, corrosie, of voor een ander gebruik waarvoor het product niet is ontworpen.

NO:
Advarsel! Arbeid i høyden, klippeklatring, fjellklatring og lignende aktiviteter Innebærer av naturlige årsaker fare. Det påhviler enhver bruker av dette utstyret at de lærer og følger sikre teknikker for korrekt bruk av utstyret og for bruken av det i nødvendig og nødvendig forholdsregler i situasjoner hvor det kan bli nødvendig å redde noen. Personer som benytter dette utstyret påtar seg all risiko og har det hele og fulle ansvar for enhver ting. Eller personskade som kan oppstå som følge av bruken av dette utstyret. Det er ikke gjøre å gi en fyldestgjørende beskrivelse av hvordan utstyret brukes her. Følgende instruksjoner og diagrammer viser noen av de vanligste riktige og feil metoder for bruk av dette produktet. Det er umulig å tilby alle. Instruksjoner kan aldri erstatte opplæring av en competent person med den rette faglige bakgrunnen.
BRUGERVEJLEDNING
VIGTIGT: Læs og forstå venligst disse informationer før brugen, opbevar informationerne til senere brug.
Generelle informationer:
1. Disse instruksjoner dekker bruken av DMM Linkits. Disse instruksjoner bør leses sammenlagt med bruksanvisningen til DMM Compact Swivels and Shackles. Kun godkjente DMM-deler kan brukes for direkte kobling til Linkit. Og kan etterpå kobles til alle PPE som passer. Hvis du er i tvil kan du kontakte din leverandør eller DMM.
2. Dette produktet kan benyttes sammen med personlig verneutstyr som faller inn under EU-direktiv 89/686/EEC / PPE forordning (EU) 2016/425. Den kan være tilladelig for andre anvendelser, kontakt vennligst din leverandør. **RISIKO:** Denne PPE er designet for å beskytte mot fall høyde.
3. VIKTIG: rett før bruk skal alt utstyr inspiseres visuelt for å sikre at produktet er i skikket tilstand og fungerer på den riktige måte. Vi anbefaler grundig inspeksjon minst en gang hver 6 måned. Slik inspeksjon bør utføres av en kompetent person (dette kan være produsenten). Denne inspeksjonen ska opp på inspeksjon som levert.
4. Personlig udgivelse: Dette produktet ka n enten udgives enkelt til en person eller som del af et system.
5. Anvendelse af dette produkt er på egen ansvar og risikofri. Brukeren må ha overskt over historikken (bruk, lagring, inspeksjon osv.). Hvis utstyret ikke er til personlig bruk (f.eks. til brik i fjellklatringssenter), anbefaler vi en systematisk loggføring. Dette bør utføres av en kompetent person.
6. ADVARSEL: Hvis dette produktet er blitt brukt for å arrestere et fall det bør tas ut av bruk og ødelagt.
7. ADVARSEL: Hvis dette produktet har blitt brukt for å arrestere et fall det bør tas ut av bruk og ødelagt.
8. Påse at instruksjonene som gjelder for annet utstyr som brukes sammen med dette produktet, overholdes. Det er brukerens ansvar å sørge for at han eller hun vet hva som er riktig og sikker bruk av dette produktet.
9. Dette produktet er designet til anvendelse under normale klimatiske forhold (-40°C - +50°C). Våte og iste forhold vil ikke redusere styrken av dette produktet. Det kan egnes for andre forhold, kontakt vennligst din leverandør.
10. DMM fraskriver seg ethvert ansvar ved skade på utstyr eller personer som følger av feil bruk av dette produktet.
11. Det kreves ikke spesielle foransiktningner ved transport, med en bar likevel unngå enhver kontakt med kjemiske reagenser eller andre korrosive stoffer.
12. Reekjørsel må utvises for å unngå lasting dette produktet over kanter og andre hindringer. Sjekk den forventede retningen under lasting for bruk.
13. Frakoblingspunkt
13.1 Ankerplassen punktet i fallsikring systemet bør være over posisjonen til brukeren og i henhold til EN 795:2012 og har en minimum styrke på 12 kN.
13.2 Posisjonering av forankringspunktet er avgjørende for sikker fallsikring og dette må tas hensyn til forventede fallstrekken inkludert tau strekk, deployering av dempningssystem (der brukes) og lengden av kontakten, slik at hindringer (for eksempel bakken) kan være trygt unngås.
14. Vedlikehold og service.
Dette produktet må ikke endres, endres eller repareres av brukeren uten autorisasjon fra DMM. Merk: Dette produktet er ikke noe vedlikeholdsfritt og med unntak av følgende:
14.1 Desinfeksjon: Desinfiser med et desinfeksjonsmiddel som inneholder kvaternære ammoniumforbindelser forsterket med klorhexidin (f.eks Savlon) i tilstrekkelige mengder for å være effektive. La produktet ligge til bløt i en time; løsningen skal ha samme styrke som det som anbefales til alminnelig rengjøring. Bruk rent vann (14.2) som holder en temperatur på maks 25°C, skyll deretter grundig (14.2).
14.2 Rengjøring: Hvis skittent skyll i rent varmt vann av innendandske leveringsvæsliet (maksimumstemperatur 25 ° C) med et mildt vaskemiddel på passende fortynning (pH-område 5.5 til 8.5). Skyll og tørk produktet grundig i en varm, ventilert rom med direkte varme. Viktig: Rengjøring er anbefales etter hver bruk i et marint miljø.
14.3 Smering: Smør med egnet smøreolje. Dette bør utføres etter rengjøring. Smøring anbefales etter hver bruk i marinsjø.
14.4 Opbevaring: Oppbevares etter eventuell rengjøring uinnpakket på et kjølig, tørt og mørkt sted i kjemisk nøytrale omgivelser. Unngå sterk varme eller andre varmekilder, høy luftfuktighet, skarpe kanter, korrosive midler eller andre mulige årsaker til skadeskilder. Ikke oppbevar våt.
15. Levetid og ukurans
15.1 Levetid: Dette er maksimal levetid for et produkt, styrt av detaljerte forhold, som produsenten anbefaler at produktet skal kunne være i bruk.
Maksimal Levetid: Tekstilprodukter - 10 år fra produksjonsdato. Metallprodukter - ingen tidsbegrensning.
Merk: Dette kan være så lite som ett bruk, eller tidligere dersom skader (under bruk, eller ikke under bruk) produktet er blitt utsatt for. Det produkt skal kunne være i fortsatt bruk, må det passere en visuell og rutinebasert inspeksjon etter følgende kriterier: falsikring, generell slitasje, kjemisk forurensning, korrosjon, mekanisk svikt / deformasjon, sprekker, løse nagler, løse tråder av vev, fraynede og / eller bare tråder, varmeforurensning (over normale klimatiske forhold), kutte som, frynsete tape, nedbrytning av tape og / eller tråd, løse tråder i bånd, langvarig eksponering for UV,synlig og lesbar markeringer (produsent, individuelle serienummer, osv.).
15.2 Ukurant: Et produkt kan bli ukurant før levetid utløper. Grunner kan være forandringer i etablerte standarder, reguleringer, lovgivning, utvikling av nye teknikker, inkompatibilitet med annet utstyr etc.
16. European Union Type Examination:
Bemyndiget organ for EU Type-eksamen. Undersøkelse av samsvar ble utført av et av følgende to meldte organer: 0120: S.G.S. (UK) Ltd., Worle Parkway, Weston-Super-Mare, Somerset, BS22 6WA, UK / 0598: SGS Fimko Ltd, Takomotie 8, FI-00380 Helsinki, Finland.
Bemyndiget organ for produksjonsprosess: 0598: SGS Fimko Ltd, Takomotie 8, FI-00380 Helsinki, Finland.
17. Forklaring til mærkninger
DMM Wales UK - Navn på fabrikant/oprindelsesland.
SWxxx - Produktkode.
MBS xxkN - Minimum brudstyrke.
WLL xxkN – Arbeidsbelastning grensen.
CExxxx - CE-mærke (bemyndiget organnummer og CE-mærket).
ARDAGXXXX#- Årr/dag for produksjon og individuelt serienummer.

Bogpiktogram - påmindelse at brugeren bør læse og forstå disse anvisninger og anvisningerne som kommer med andre produkter af de pågældende varemærdiet hvis de bruges i forbindelse med dette produktet.
18. CE/EU-SAMSVARSERKLÆRING: dmmwales.com/EU-DoC

Garantee: DMM garanterer dette produktet i 3 år mot defekter i materialer eller produksjonsfeil. Garantien dekker ikke dette produktet for normal slitasje gjennom bruk, feil lagring, dårlig vedlikehold, utilsiktede skader, uaktsomhet, eventuelle endringer eller modifikasjoner, korrosjon, eller for noen bruk som produktet ikke er beregnet på.

SV:
VARNING Arbete på hög höjd klipp- och bergklättring och liknande aktiviteter är farliga i sig. Det åligger varje person som använder denna utrustning att lära sig och tillämpa lämpliga tekniker för användning av denna utrustning till sina avsedda ändamål på ett säkert sätt och att förutse och vidta lämpliga åtgärder i situationer där räddningsinsatser kan krävas. Även den korrekta användningen av utrustning och tekniker kan få dödliga följder. Varje person som använder denna utrustning påtar sig alla risker och fullt ansvar för all material- eller personskador som kan resultera av dess användning. Det är omöjligt att behandla alla användningssätt. Följande instruktioner och diagram visar några av de vanligaste korrekta och felaktiga metoderna för användning, det är omöjligt att förutsäga dem alla.Inget kan ersätta utbildning av en utbildad, kompetent person.
BRUKSANVISNING
VIKTIGT: Läs och förstå denna information före användning. Behåll denna information för senare bruk.
Allmänna upplysningar:
1. Disse instruksjoner dekket bruken av DMM Linkits. Dessa anvisningar måste läsas sammanlagt med bruksanvisningen för DMM Compact Swivels and Shackles. Endast godkända DMM-delar kan användas för direkt anslutning till Linkit varefter de kan anslutas till valfri lämplig PSU. Om du är osäker, kontakta din leverandör eller DMM.
2. Detta produkt kan användas tillsammans med all lämplig personlig skyddsutrustning i enlighet med EU-direktivet 89/686/EEC / PPE-förordningen (EU) 2016/425. Det kan vara acceptabelt för användning i andra tillämpningar; kontakta din leverantör. **RISK:** Denna PPE är utformad för att a skydda mot fall från höjd.
3. I Inspektera omedelbart före användning visuellt/funktionellt för att försäkra dig om att produkten är i fungerande skick och att den fungerar korrekt. Vi rekommenderar en noggrann besiktning minst en gång om vå 6 månad av en behörig person (som t.ex. tillverkaren). Denna besiktning bör föras in på det tillhandahållna besiktningsformuläret.
4. Personlig användning: denna produkt kan ges ut för personlig bruk som användares personliga utrustning antingen separat eller som del av ett system.
5. Liv kan komma att bero på din utrustning. Användaren bör vara helt medveten om utrustningens historik (användning, förvaring, inspection osv.). Utifall utrustningen inte är avsedd för personlig användning (t ex. på bergsklättringscenter) rekommenderar vi starkt att man anammar ett systematiskt loggföringssystem. Detta bör utföras av en behörig person.
6. VARNING: om du har nägra som helst tvivel angående produktens Säkerhet ska du byta ut den omedelbart.
7. Om produkten har blivit använd för att hejda ett fall bör det tas ur bruk och kasseras.
8. Kontrollera att instruktionerna för annan utrustning som används tillsammans med denna produkt är utstyrsel. Det är användarens ansvar att se till att han/hon förstår rätt och säker användning av denna produkt.
9. Detta produkt är konstruerad för användning i normala klimatförhållanden (-40 ° C - +50 ° C). Våt och isiga tillstånd kommer inte att minska styrkan av denna produkt. Det kan vara lämplig för andre villkor, kontakta din leverantör.
10. DMM tar inget ansvar för skadegörelse, personskada eller dödsfall som uppkommit till följd av felaktig användning. Om du är osäker kontakta din leverantör eller DMM.
11. Inga speciella förebyggande åtgärder vid transport är nödvändiga, emellertid ska all kontakt med kemiska reagenter och andra korrosiva substanser undvikas.
12. Man måste vara försiktig för att undvika att ladda denna produkt över kanter och andra hinder. Kontrollera förvaltade orienteringen vid lastning för användning.
13. Frakoblingspunkt
13.1 Förankringspunkten i fallhindrande systemet bör vara över positionen för användaren och uppfylla EN 795:2012 och har en minsta hållfasthet av 12 kN.
13.2 Placering av förankringspunkten är otroligt viktigt för en säker bromsning av fall och för detta måste man ta hänsyn till den förväntade fallhöjden inclusive sträckning av rep, användning av ett stötdämpande system (vid användning) och längden på kopplingen så att hinder som t ex. marken) kan undvikas på ett säkert sätt.
14. Instruktioner för service och underhåll.
Denna produkt får inte märkas, modifieras eller repareras av användaren inte tillstånd från DMM. OBS: Denna produkt är inte användaren underhållas med undantag av följande:
14.1 Desinfektion: Desinficera med ett desinfektionsmedel innehållande kvartära ammoniumföreningar som är armerade med klorhexidin (t.ex. Savlon) i tillräckliga mängder för att vara effektiva. Blötlägg produkten för en timmes skull i en lösning av allmänt ändamålsenlig rent vatten enligt (14.2) som inte överstiger 25°C och skölj noga enligt (14.2).
14.2 Rengöring: skölj bicket om smutsigt i rent varmt vatten av hushållskvalitet (max temperatur 25°C) med ett milt tvättmedel lämpligen utspätt (pH-värde 5,5 - 8,5). Skölj noggrant och torka naturligt i ett varmt ventilerat rum borta från direkt hetta. Viktigt: Rengöring rekommenderas efter varje användning i marina omgivningar.
14.3 Smörjning: Smörj med en lämplig smörjolja