



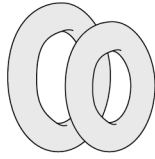
3 year guarantee

RING S / RING L

individually tested

(EN) Attachment ring for use on the SEQUOIA harness' attachment bridge.

(FR) Anneau de connexion pour utilisation sur hamais SEQUOIA



CE 0082



RING S 28 mm 40 g
RING L 46 mm 70 g

WARNING

Activities involving the use of this equipment are inherently dangerous. You are responsible for your own actions and decisions.

- Before using this equipment, you must:
 - Read and understand all Instructions for Use.
 - Get specific training in its proper use.
- Become acquainted with its capabilities and limitations.
 - Understand and accept the risks involved.



FAILURE TO HEED ANY OF THESE WARNINGS MAY RESULT IN SEVERE INJURY OR DEATH.

Traceability and markings / Traçabilité et marquage

CE 0082

- a. Body controlling the manufacture of this PPE
- b. Notified body that carried out the CE type examination

APAVE SUDEUROPE SAS
8 rue Jean-Jacques Vernazza
Z.A.C. Saumaty-Séon - CS 60193
13322 MARSEILLE CEDEX 16
N°0082

d. Resistance

e. Individual number

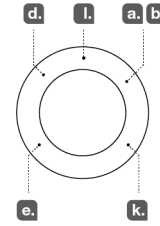
00 000 AA 0000

- f. Year of manufacture
- g. Day of manufacture
- h. Control or name of inspector
- i. Incrementation

j. Standards

k. Carefully read the instructions for use

l. Manufacturer



PETZL
ZI Cidex 105A
38920 Crolles
France
PETZL.COM

ISO 9001
© Petzl
Made in France

1. Field of application (text part) Champ d'application (partie texte)

2. Inspection, points to verify Contrôle, points à vérifier

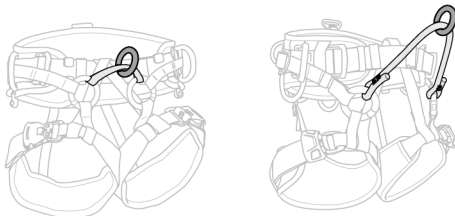


PPE checking
Vérification EPI
PETZL.COM



3. Compatibility (text part) Compatibilité (partie texte)

4. Mounting Montage



5. Additional information Informations complémentaires

A. Lifetime / Durée de vie



unlimited
illimitée

B. Acceptable T° T° tolérées



+ 80°C / + 176°F
- 40°C / - 40°F

C. Precautions for use / Précautions d'usage



etc...

D. Cleaning / Nettoyage



+ 30°C maxi.
+ 86°F maxi.



E. Drying / Séchage



+ 30°C maxi.
+ 86°F maxi.

F. Storage - Transport Stockage - transport



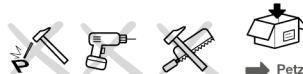
+ 30°C / + 86°F
+ 10°C / + 50°F



G. Maintenance Entretien



H. Modifications - Repairs Modifications - Réparations



Petzl

I. FAQ - Contact Questions - Contact



petzl.com

Only the techniques shown in the diagrams that are not crossed out and/or do not display a skull and crossbones symbol are authorized. Unauthorized techniques can cause serious injury or death. Only a few are described in the instructions for use. Check our site www.petzl.com regularly to find the latest versions of these documents. Contact Petzl if you have any doubts or difficulty understanding these documents.

1. Field of application

Personal protective equipment (PPE). Attachment ring for use on the SEQUOIA harness' attachment bridge. This product must not be pushed beyond its limits, nor be used for any purpose other than for which it is designed.

Responsibility

WARNING

Activities involving the use of this equipment are inherently dangerous. You are responsible for your own actions, decisions and safety.

Before using this equipment, you must:

- Read and understand all instructions for use.
- Get specific training in its proper use.
- Become acquainted with its capabilities and limitations.
- Understand and accept the risks involved.

Failure to heed any of these warnings may result in severe injury or death.

This product must only be used by competent and responsible persons, or those placed under the direct and visual control of a competent and responsible person. You are responsible for your actions, your decisions and your safety and you assume the consequences of same. If you are not able, or not in a position to assume this responsibility, or if you do not fully understand the instructions for use, do not use this equipment.

2. Inspection, points to verify

Petzl recommends a detailed inspection at least once every 12 months. Record the results on your PPE inspection form: see examples at www.petzl.com/ppc.

Before each use

Verify that it is free of any cracks, deformation, corrosion, etc..

During each use

It is important to regularly monitor the condition of the product and its connections to the other equipment in the system. Make sure that all pieces of equipment in the system are correctly positioned with respect to each other.

3. Compatibility

Verify that this product is compatible with the other elements of the system in your application (compatible = good functional interaction). Equipment used with your product must conform to current standards in your country (e.g. EN 12275 or EN 362 type B).

4. Mounting

Refer to the SEQUOIA harness instructions for use.

5. Additional information

A. Lifetime: unlimited

When to retire your equipment:

WARNING: an exceptional event can lead you to retire a product after only one use, depending on the type and intensity of usage and the environment of usage (harsh environments, marine environment, sharp edges, extreme temperatures, chemical products, etc.). A product must be retired when:

- It has been subjected to a major fall (or load).
 - It fails to pass inspection. You have any doubt as to its reliability.
 - You do not know its full usage history.
 - When it becomes obsolete due to changes in legislation, standards, technique or incompatibility with other equipment, etc.
- Destroy retired equipment to prevent further use.

B. Acceptable temperatures - C. Usage precautions - D. Cleaning - E. Drying - F. Storage/transport - G. Maintenance - H. Modifications/repairs (prohibited outside of Petzl facilities, except replacement parts) - **I. Questions/contact**

3-year guarantee

Against any material or manufacturing defect. Exclusions: normal wear and tear, oxidation, modifications or alterations, incorrect storage, poor maintenance, negligence, uses for which this product is not designed.

Traceability and markings

a. Body controlling the manufacture of this PPE - b. Notified body performing the CE type exam - c. Traceability : datamatrix = model number + serial number - d. Diameter - e. Serial number - f. Year of manufacture - g. Day of manufacture - h. Control or name of inspector - i. Incrementation - j. Standards - k. Read the Instructions for use carefully - l. Model identification

Seules les techniques présentées non barrées, et/ou sans tête de mort, sont autorisées. Les techniques non autorisées peuvent être à l'origine d'un accident grave ou mortel. Seules quelques unes sont décrites dans la notice. Prenez régulièrement connaissance des dernières mises à jour de ces documents sur notre site www.petzl.com. En cas de doute ou de problème de compréhension, renseignez-vous auprès de Petzl.

1. Champ d'application

Équipement de protection individuelle (EPI). Anneau de connexion pour utilisation sur pont d'attache de harnais SEQUOIA. Ce produit ne doit pas être sollicité au-delà de ses limites ou dans toute autre situation que celle pour laquelle il est prévu.

Responsabilité

ATTENTION

Les activités impliquant l'utilisation de cet équipement sont par nature dangereuses. Vous êtes responsable de vos actes, de vos décisions et de votre sécurité.

Avant d'utiliser cet équipement, vous devez:

- Lire et comprendre toutes les instructions d'utilisation.
- Vous former spécifiquement à l'utilisation de cet équipement.
- Vous familiariser avec votre équipement, apprendre à connaître ses performances et ses limites.
- Comprendre et accepter les risques induits.

Le non-respect d'un seul de ces avertissements peut être la cause de blessures graves ou mortelles.

Ce produit ne doit être utilisé que par des personnes compétentes et avisées, ou placées sous le contrôle visuel direct d'une personne compétente et avisée. Vous êtes responsable de vos actes, de vos décisions et de votre sécurité et en assumez les conséquences. Si vous n'êtes pas en mesure d'assumer cette responsabilité, ou si vous n'avez pas bien compris les instructions d'utilisation, n'utilisez pas cet équipement.

2. Contrôle, points à vérifier

Petzl conseille une vérification approfondie au minimum tous les 12 mois. Enregistrez les résultats sur la fiche de vie de votre EPI : voir exemples sur www.petzl.com/epi.

Avant toute utilisation

Vérifiez l'absence de fissures, déformations, corrosion...

Pendant l'utilisation

Il est important de contrôler régulièrement l'état du produit et de ses connexions avec les autres équipements du système. Assurez-vous du bon positionnement des équipements les uns par rapport aux autres.

3. Compatibilité

Vérifiez la compatibilité de ce produit avec les autres éléments du système dans votre application (compatibilité = bonne interaction fonctionnelle). Les éléments utilisés avec votre produit doivent être conformes aux normes en vigueur dans votre pays (mousquetons EN 12275 ou EN 362 type B par exemple).

4. Montage

Se référer à la notice technique du harnais SEQUOIA.

5. Informations complémentaires

A. Durée de vie: illimitée

Mise au rebut:

ATTENTION, un événement exceptionnel peut vous conduire à rebuter un produit après une seule utilisation (type et intensité d'utilisation, environnement d'utilisation : milieux agressifs, milieu marin, arêtes coupantes, températures extrêmes, produits chimiques, etc.). Un produit doit être rebuté quand:

- Il a subi une chute importante (ou effort).
 - Le résultat des vérifications du produit n'est pas satisfaisant. Vous avez un doute sur sa fiabilité.
 - Vous ne connaissez pas son historique complet d'utilisation.
 - Quand son usage est obsolète (évolution législative, normative, technique ou incompatibilité avec d'autres équipements, etc.).
- Détruyez ces produits pour éviter une future utilisation.

B. Températures tolérées - C. Précautions d'usage - D. Nettoyage - E. Séchage - F. Stockage/transport - G. Entretien - H. Modifications/réparations (interdites hors des ateliers Petzl sauf pièces de rechange) - **I. Questions/contact**

Garantie 3 ans

Contre tout défaut de matière ou fabrication. Sont exclus : usure normale, oxydation, modifications ou retouches, mauvais stockage, mauvais entretien, négligences, utilisations pour lesquelles ce produit n'est pas destiné.

Traçabilité et marquage

a. Organisme contrôlant la fabrication de cet EPI - b. Organisme notifié intervenant pour l'examen CE de type - c. Traçabilité : datamatrix = référence produit + numéro individuel - d. Diamètre - e. Numéro individuel - f. Année de fabrication - g. Jour de fabrication - h. Contrôle ou nom du contrôleur - i. Incrementation - j. Normes - k. Lire attentivement la notice technique - l. Identification du modèle

Von den in den Abbildungen dargestellten Techniken sind nur solche zulässig, die nicht durchgestrichen sind und/oder mit keinem Totenkopfsymbol versehen sind. Nicht zulässige Techniken können zu schweren Unfällen oder Tod führen. In dieser Gebrauchsanleitung sind nur einige dieser Techniken beschrieben. Besuchen Sie regelmäßig unsere Website (www.petzl.com), um die neuesten Versionen dieser Dokumente zu erhalten. Im Zweifelsfall oder bei jeglichen Verständnisschwierigkeiten hinsichtlich dieser Unterlage wenden Sie sich an Petzl.

1. Bestimmungsgemäßer Gebrauch

Persönliche Schutzausrüstung (PSA). Verbindungsöse zur Befestigung am Haltesteg der SEQUOIA-Gurte. Dieses Produkt darf nicht über seine Grenzen hinaus belastet werden. Es darf ausschließlich zu dem Zweck verwendet werden, für den es entworfen wurde.

Haftung

ACHTUNG

Aktivitäten, bei denen diese Ausrüstung zum Einsatz kommt, sind naturgemäß gefährlich.

Für Ihre Handlungen, Entscheidungen und für Ihre Sicherheit sind Sie selbst verantwortlich.

Vor dem Gebrauch dieser Ausrüstung müssen Sie:

- Die Gebrauchsanleitung vollständig lesen und verstehen
- Fachgerecht zur richtigen Benutzung der Ausrüstung ausgebildet sein
- Sich mit Ihrer Ausrüstung vertraut machen, die Möglichkeiten und Einschränkungen kennen lernen
- Die mit dem Einsatz verbundenen Risiken verstehen und akzeptieren

Die Nichtberücksichtigung auch nur einer dieser Warnungen kann zu schweren Verletzungen oder sogar Tod führen.

Dieses Produkt darf nur von kompetenten und besonnenen Personen verwendet werden oder von Personen, die unter der direkten Aufsicht und visuellen Kontrolle einer kompetenten und besonnenen Person stehen.

Sie sind für Ihre Handlungen, Entscheidungen und für Ihre Sicherheit verantwortlich und tragen die Konsequenzen. Wenn Sie nicht in der Lage sind, diese Verantwortung zu übernehmen, oder wenn Sie die Gebrauchshinweise nicht richtig verstanden haben, benutzen Sie diese Ausrüstung nicht.

2. Überprüfung, zu kontrollierende Punkte

Petzl empfiehlt eine gründliche Überprüfung mindestens alle 12 Monate. Tragen Sie die Ergebnisse in den Prüfbericht Ihrer PSA ein: siehe Beispiele auf www.petzl.com/dfa-psa-ueberpruefung.

Vor jedem Einsatz

Überprüfen Sie das Teil auf Risse, Deformationen, Korrosionserscheinungen usw.

Während des Gebrauchs

Es ist unerlässlich, den Zustand des Produkts und seiner Verbindungen mit anderen Ausrüstungsgegenständen im System regelmäßig zu überprüfen. Stellen Sie stets sicher, dass die einzelnen Ausrüstungsgegenstände im System richtig zueinander positioniert sind.

3. Kompatibilität

Überprüfen Sie die Kompatibilität dieses Produkts mit den anderen Elementen Ihres Systems (Kompatibilität = funktionelles Zusammenspiel).

Die mit Ihrem Produkt verwendeten Ausrüstungselemente müssen mit den in Ihrem Land geltenden Normen übereinstimmen (z.B. Karabiner EN 12275 oder EN 362 Typ B).

4. Anbringen

Siehe Gebrauchsanleitung des SEQUOIA-Gurts.

5. Zusätzliche Informationen

A. Lebensdauer: unbegrenzt

Aussondern von Ausrüstung:

ACHTUNG, außergewöhnliche Umstände können die Aussonderung eines Produkts nach einer einmaligen Anwendung erforderlich machen (Art und Intensität der Benutzung, Anwendungsbereich: aggressive Umgebungen, Meeresklima, scharfe Kanten, extreme Temperaturen, Chemikalien usw.).

In folgenden Fällen muss ein Produkt ausgedondert werden:

- Nach einem schweren Sturz (oder Belastung)
- Das Überprüfungsergebnis ist nicht zufriedenstellend, das Produkt fällt bei der Überprüfung durch. Sie bezweifeln seine Zuverlässigkeit.
- Die vollständige Gebrauchsgeschichte ist nicht bekannt
- Das Produkt ist veraltet (Änderung der gesetzlichen Bestimmungen, der Normen und der technischen Vorschriften, Inkompatibilität mit anderen Ausrüstungsgegenständen usw.)

Zerstören und entsorgen Sie diese Produkte, um ihren weiteren Gebrauch zu verhindern.

B. Temperaturbeständigkeit - C. Vorsichtsmaßnahmen - D. Reinigung - E. Trocknung - F. Lagerung/Transport - G. Pflege - H. Änderungen/Reparaturen (außerhalb der Petzl Betriebsstätten nicht zulässig, ausgenommen Ersatzteile) - **I. Fragen/Kontakt**

3 Jahre Garantie

Auf Material- und Fabrikationsfehler. Von der Garantie ausgeschlossen sind: normale Abnutzung, Oxidation, Änderungen oder Nachbesserungen, unsachgemäße Lagerung, unsachgemäße Wartung, Nachlässigkeiten und Anwendungen für die das Produkt nicht bestimmt ist.

Rückverfolgbarkeit und Markierung

a. Die Herstellung dieser PSA überwachende Stelle - b. Benannte Stelle für die EG-Baumusterprüfung - c. Rückverfolgbarkeit: Data Matrix = Artikelnummer + individuelle Nummer - d. Durchmesser - e. Individuelle Nummer - f. Herstellungsjahr - g. Herstellungstag - h. Prüfung oder Name des Prüfers - i. Fortlaufende Seriennummer - j. Normen - k. Lesen Sie die Gebrauchsanleitung aufmerksam durch - l. Modell-Identifizierung

Solo le tecniche presentate come non barrate e/o senza simbolo di morte sono autorizzate. Le tecniche non autorizzate possono essere all'origine di un incidente grave o mortale. Solo alcune sono descritte nella nota informativa. Informatevi regolarmente sugli ultimi aggiornamenti di questi documenti sul nostro sito www.petzl.com. In caso di dubbi o di problemi di comprensione, rivolgersi direttamente a Petzl.

1. Campo di applicazione

Dispositivo di protezione individuale (DPI). Anello di collegamento per utilizzo su ponte di attacco dell'imbracatura SEQUOIA. Questo prodotto non deve essere sollecitato oltre i suoi limiti o in qualsiasi altra situazione differente da quella per cui è destinato.

Responsabilità

ATTENZIONE

Le attività che comportano l'utilizzo di questo dispositivo sono per natura pericolose. Voi siete responsabili delle vostre azioni, delle vostre decisioni e della vostra sicurezza.

Prima di utilizzare questo dispositivo, occorre:

- Leggere e comprendere tutte le istruzioni d'uso.
- Ricevere una formazione adeguata sul suo utilizzo.
- Acquisire familiarità con il dispositivo, imparare a conoscerne le prestazioni e i limiti.
- Comprendere e accettare i rischi indotti.

Il mancato rispetto di una sola di queste avvertenze può essere la causa di ferite gravi o mortali.

Questo prodotto deve essere utilizzato esclusivamente da persone competenti e addestrate o sottoposte al controllo visivo diretto di una persona competente e addestrata. Voi siete responsabili delle vostre azioni, delle vostre decisioni e della vostra sicurezza e ve ne assumete le conseguenze. Se non siete in grado di assumervi questa responsabilità, o se non avete compreso le istruzioni d'uso, non utilizzare questo dispositivo.

2. Controllo, punti da verificare

Petzl raccomanda un controllo approfondito come minimo ogni 12 mesi.

Registrate i risultati nella scheda di vita del vostro DPI: vedi esempi su www.petzl.com/it/verifica-dpi.

Prima di ogni utilizzo

Verificare l'assenza di fessurazioni, deformazioni, corrosione...

Durante l'utilizzo

È importante controllare regolarmente lo stato del prodotto e dei suoi collegamenti con gli altri dispositivi del sistema. Assicurarsi del corretto posizionamento dei dispositivi gli uni rispetto agli altri.

3. Compatibilità

Verificare la compatibilità di questo prodotto con gli altri elementi del sistema nella vostra applicazione (compatibilità = buona interazione funzionale). Gli elementi utilizzati con il prodotto devono essere conformi alle norme in vigore nel vostro paese (per esempio moschettoni EN 12275 o EN 362 tipo B).

4. Montaggio

Fare riferimento alla nota informativa dell'imbracatura SEQUOIA.

5. Informazioni supplementari

A. Durata: illimitata

Eliminazione:

- ATTENZIONE, un evento eccezionale può comportare l'eliminazione del prodotto dopo un solo utilizzo (tipo ed intensità di utilizzo, ambiente di utilizzo: ambienti aggressivi, ambiente marino, parti taglienti, temperature estreme, prodotti chimici, ecc.). Il prodotto deve essere eliminato quando:
 - Ha subito una forte caduta (o storzo).
 - Il risultato dei controlli del prodotto non è soddisfacente. Si ha un dubbio sulla sua affidabilità.
 - Non si conosce l'intera storia del suo utilizzo.
 - Quando il suo utilizzo è obsoleto (evoluzione delle leggi, delle normative, delle tecniche o incompatibilità con altri dispositivi, ecc.).
- Distruzione i prodotti scartati per evitarnne un futuro utilizzo.
- B. Temperature tollerate - C. Precauzioni d'uso - D. Pulizia - E. Asciugatura - F. Stoccaggio/trasporto - G. Manutenzione - H. Modifiche/riparazioni** (proibite al di fuori degli stabilimenti Petzl salvo pezzi di ricambio) - **I. Domande/contacto**

Garanzia 3 anni

Contro ogni difetto di materiale o di fabbricazione. Sono esclusi: usura normale, ossidazione, modifiche o ritocchi, cattiva conservazione, manutenzione impropria, negligenze, utilizzi ai quali questo prodotto non è destinato.

Tracciabilità e marcatura

a. Organismo che controlla la fabbricazione di questo DPI - b. Ente riconosciuto che interviene per l'esame CE di tipo - c. Tracciabilità: datamatrix = codice prodotto + numero individuale - d. Diametro - e. Numero individuale - f. Anno di fabbricazione - g. Giorno di fabbricazione - h. Controllo o nome del controllore - i. Incrementazione - j. Norme - k. Leggere attentamente l'istruzione tecnica - l. Identificazione di modello

Sólo están autorizadas las técnicas presentadas sin tachar y/o sin calavera. Las técnicas no autorizadas pueden ser el origen de un accidente grave o mortal y sólo algunas de ellas se describen en la ficha técnica. Infórmese regularmente de las últimas actualizaciones de estos documentos en nuestra página web www.petzl.com. En caso de duda o de problemas de comprensión, consulte a Petzl.

1. Campo de aplicación

Equipo de protección individual (EPI). Anillo de conexión para ser utilizado en el puente de enganche del arnés SEQUOIA. Este producto no debe ser solicitado más allá de sus límites o en cualquier otra situación para la que no está previsto.

Responsabilidad

ATENCIÓN

Las actividades que implican la utilización de este equipo son por naturaleza peligrosas. Usted es responsable de sus actos, sus decisiones y su seguridad.

Antes de utilizar este equipo, debe:

- Leer y comprender todas las instrucciones de utilización.
- Formarse específicamente en la utilización de este equipo.
- Familiarizarse con su equipo y aprender a conocer sus prestaciones y sus limitaciones.
- Comprender y aceptar los riesgos derivados.

El no respeto de una sola de estas advertencias puede ser la causa de heridas graves o mortales.

Este producto sólo debe ser utilizado por personas competentes y responsables, o que estén bajo el control visual directo de una persona competente y responsable. Usted es responsable de sus actos, sus decisiones y su seguridad y asume las consecuencias de los mismos. Si usted no está dispuesto a asumir esta responsabilidad o si no ha comprendido bien las instrucciones de utilización, no utilice este equipo.

2. Control, puntos a verificar

Petzl le aconseja una revisión en profundidad cada 12 meses como mínimo.

Registre los resultados en la ficha de revisión del EPI: consulte ejemplos en www.petzl.com/ epi.

Antes de cualquier utilización

Compruebe la ausencia de fisuras, deformaciones, corrosión...

Durante la utilización

Es importante controlar regularmente el estado del producto y de sus conexiones con los demás equipos del sistema. Asegúrese de la correcta colocación de los equipos entre sí.

3. Compatibilidad

Compruebe la compatibilidad de este producto con los demás elementos del sistema en su aplicación (compatibilidad = interacción funcional correcta). Los elementos utilizados con su producto deben cumplir con las normas en vigor en su país (por ejemplo, mosquetones EN 12275 o EN 362 tipo B).

4. Instalación

Remítirse a la ficha técnica del arnés SEQUOIA.

5. Información complementaria

A. Vida útil: ilimitada

Dar de baja:

- ATENCIÓN: un suceso excepcional puede llevarle a dar de baja un producto después de una sola utilización (tipo e intensidad de utilización, entorno de utilización: ambientes agresivos, ambientes marinos, aristas cortantes, temperaturas extremas, productos químicos, etc.). Un producto debe darse de baja cuando:
 - Ha sufrido una caída importante (o esfuerzo).
 - El resultado de las revisiones del producto no es satisfactorio. Duda de su fiabilidad.
 - No conoce el historial completo de utilización.
 - Cuando su utilización es obsoleta (evolución legislativa, normativa, técnica o incompatibilidad con otros equipos, etc.).
- Destruya estos productos para evitar una utilización futura.
- B. Temperaturas toleradas - C. Precauciones de utilización - D. Limpieza - E. Secado - F. Almacenamiento/transporte - G. Mantenimiento - H. Modificaciones/repaciones** (prohibidas fuera de los talleres de Petzl, excepto las piezas de recambio) - **I. Preguntas/contacto**

Garantía 3 años

Contra cualquier defecto del material o de fabricación. Se excluye: el desgaste normal, la oxidación, las modificaciones o retoques, el almacenamiento incorrecto, el mantenimiento incorrecto, las negligencias y las utilizaciones para las que este producto no está destinado.

Trazabilidad y marcado

a. Organismo que controla la fabricación de este EPI - b. Organismo notificado que interviene en el examen CE de tipo - c. Trazabilidad: datamatrix = referencia producto + número individual - d. Diámetro - e. Número individual - f. Año de fabricación - g. Día de fabricación - h. Control o nombre del controlador - i. Incremento - j. Normas - k. Lea atentamente la ficha técnica - l. Identificación del modelo

Somente as técnicas aqui apresentadas não barradas e/ou sem a caveira estão autorizadas. As técnicas não autorizadas não cruzadas podem estar na origem de um acidente grave ou mortal. Somente algumas técnicas são aqui descritas nesta notícia. Tome regularmente conhecimento das últimas atualizações destes documentos no nosso site www.petzl.com. Em caso de dúvida ou problema de compreensão, informe-se jurto da Petzl.

1. Campo de aplicação

Equipamento de proteção individual (EPI). Anel de conexão para utilização na ponte de fixação do harnês SEQUOIA. Este produto não deve ser solicitado para lá dos seus limites ou em qualquer situação para a qual não tenha sido previsto.

Responsabilidade

ATENÇÃO

As actividades que implicam a utilização deste produto são por natureza perigosas. Você é responsável pelos seus actos, pelas suas decisões e pela sua segurança.

Antes de utilizar este equipamento, deve:

- Ler e compreender todas as instruções de utilização.
- Formar-se especificamente na utilização deste equipamento.
- Familiarizar-se com o seu equipamento, aprender a conhecer as suas performances e as suas limitações.
- Compreender e aceitar os riscos inerentes.

O não respeito destes avisos poderá causar ferimentos graves ou mortais.

Este produto não deve ser utilizado senão por pessoas competentes e responsáveis, ou colocado sob o controle visual directo de uma pessoa competente e responsável. Você é responsável pelos seus actos, pelas suas decisões, pela sua segurança e assume as consequências. Se não se sente à medida de assumir essa responsabilidade, ou se não entendeu bem as instruções de utilização, não utilize este equipamento.

2. Controle, pontos a verificar

A Petzl aconselha uma verificação aprofundada no mínimo todos os 12 meses. Registe os resultados da inspeção na ficha de acompanhamento do seu EPI: ver exemplos em www.petzl.com/ppp.

Antes de qualquer utilização

Verifique a ausência de fissuras, deformações, corrosão...

Durante a utilização

É importante controlar regularmente o estado do produto e as suas conexões com outros equipamentos do sistema. Asegure-se do posicionamento correcto dos equipamentos, de uns em relação aos outros.

3. Compatibilidade

Verifique a compatibilidade deste produto com os outros elementos do sistema na sua aplicação (compatibilidade = boa interação funcional). Os elementos utilizados com o seu produto devem estar conformes às normas em vigor no seu país (mosquetões EN 12275 ou EN 362 tipo B por exemplo).

4. Instalação

Seguir as instruções na notícia técnica do harnês SEQUOIA.

5. Informações complementares

A. Duração de vida: ilimitado

Abater um produto:

- ATENÇÃO, um evento excepcional pode conduzir ao abate de um produto após uma só utilização (tipo e intensidade de utilização, ambiente de utilização: ambientes agressivos, ambientes marinhos, arestas cortantes, temperaturas extremas, produtos químicos, etc.). Um produto deve ser abastido quando:
 - Foi sujeito a uma queda importante (ou esforço).
 - O resultado das verificações do produto não é satisfatório. Você tem uma dúvida sobre a sua fiabilidade.
 - Você não conhece a história completa de utilização.
 - Quando a sua utilização está obsoleta (evolução legislativa, normativa, técnica ou incompatibilidade com outros equipamentos, etc.).
- Destrua os produtos abatidos para evitar uma futura utilização.
- B. Temperaturas toleradas - C. Precauções de utilização - D. Limpeza - E. Secagem - F. Armazenamento/transporte - G. Manutenção - H. Modificações/reparações** (interditas fora das oficinas Petzl salvo peças sobresselentes) - **I. Questões/contacto**

Garantia 3 anos

Contra qualquer defeito de material ou fabrico. Estão excluídos: desgaste normal, oxidação, modificações ou retoques, mau armazenamento, má manutenção, negligências, utilizações para as quais este produto não está destinado.

Traçabilidade e marcações

a. Organismo controlador do fabrico deste EPI - b. Organismo notificado interviniente para o exame CE de tipo - c. Traçabilidade: datamatrix = referência do produto + número individual - d. Diámetro - e. Número individual - f. Ano de fabrico - g. Dia de fabrico - h. Controle ou nome do controlador - i. Incrementação - j. Normas - k. Leia atentamente a notícia técnica - l. Identificação do modelo

RU

Правильными являются только те способы использования, которые изображены на не перечёркнутых рисунках и/или на тех, на которых нет изображений черепа и костей. Неправильное использование снаряжения может привести к серьезным травмам или смерти. Только некоторые примеры показаны в инструкции. Регулярно заходите на наш сайт www.petzl.com, там Вы найдёте последние версии данного документа. В случае возникновения каких-либо сомнений или трудностей обратитесь в компанию Petzl.

1. Область применения

Средство Индивидуальной Защиты (СИЗ). Кольцо для использования на присоединительной точке на обвязке SEQUOIA. Данное изделие не должно подвергаться нагрузке превышающей его номинальное значение прочности и должно использоваться строго по назначению.

Ответственность ВНИМАНИЕ

Деятельность, связанная с использованием данного снаряжения, опасна по своей природе. Лично Вы являетесь ответственными за свои действия, решения и безопасность.

Перед использованием данного снаряжения Вы должны:

- Прочитать и понять все инструкции по эксплуатации.
- Пройти специальную тренировку по его применению.
- Познакомиться с потенциальными возможностями изделия и ограничениями по его применению.
- Осознать и принять вероятность возникновения рисков, связанных с применением этого снаряжения.

Игнорирование этих предупреждений может привести к серьезным травмам а даже к смерти.

Это изделие может применяться только лицами прошедшими специальную подготовку или под непосредственным контролем такого специалиста. Лично Вы являетесь ответственными за свои действия, решения и безопасность, и только вы отвечаете за последствия этих действий. Если Вы не компетентны в данных вопросах или находитесь в ситуации, не позволяющей взять на себя такую ответственность или риск, не используйте данное снаряжение.

2. Проверка изделия

Petzl рекомендует проводить детальную проверку снаряжения как минимум раз в 12 месяцев.

Запишите результаты проверки в форму инспекции СИЗ: примеры на www.petzl.com/ppc.

Перед каждым применением

Убедитесь в отсутствии каких-либо трещин, деформаций, следов коррозии, и т.д.

Во время каждого использования

Важно регулярно следить за состоянием изделия и его присоединениями к другому снаряжению в системе. Убедитесь в том, что все элементы снаряжения в системе расположены корректно друг относительно друга.

3. Совместимость

Убедитесь, что данное изделие совместимо с другим снаряжением в вашей системе защиты от падения (совместимо = правильно функционирует). Любое снаряжение, которое вы используете совместно с данным снаряжением должно удовлетворять стандартам, принятым в вашей стране (например EN 12275 и/или EN 362 тип В для карабинов).

4. Установка

Смотрите инструкцию по эксплуатации для SEQUOIA.

5. Дополнительная информация

А. Срок службы: не ограничен

Выборкака снаряжения:

ВНИМАНИЕ: в исключительных случаях вам придется выбраковывать снаряжение уже после первого использования, это зависит от того, как, где и с какой интенсивностью вы его использовали (жесткие условия, морская вода, extreme края, экстремальные температуры, воздействие химических веществ и т.п.). Снаряжение необходимо списывать если выполняется одно из условий:

- Снаряжение подвергалось воздействию сильного рывка (чрезмерной нагрузке).
- Снаряжение не прошло проверку. У вас есть сомнения в его надежности.
- Вы не знаете полную историю его применения.
- Когда оно устарело и более не соответствует новым стандартам, законам, технике или оно не совместимо с другим снаряжением.

Чтобы избежать использования выбракованного снаряжения, его следует утилизировать.
В. Допустимый температурный режим - С. Меры предосторожности - D. Чистка - Е. Сушка - F. Хранение и транспортировка - G. Обслуживание - Н. Модификация/Ремонт (запрещается вие производства Petzl, кроме запасных частей)
- I. Вопросы/Контакты

Гарантия 3 года
От всех дефектов материала и производства. Исключение составляют: нормальный износ и старение, окисление, изменение конструкции или переделка изделия, неправильное хранение, плохой уход, небрежное отношение, а также использование изделия не по назначению.

Прослеживаемость и маркировка

а. Орган по управлению производством этого СИЗ
- b. Уполномоченный орган, выдавший сертификат CE
- с. Матрица данных = номер модели + серийный номер
- d. Диаметр
- e. Серийный номер
- f. Год производства
- g. День производства
- h. Имя инспектора, осуществляющего контроль
- i. Порядковый номер
- j. Стандарты
- k. Внимательно читайте инструкцию по эксплуатации
- l. Идентификация модели

BG

От показаните техники може да използвате само тези, които не са зачеркнати и/ или маркирани с череп. Прилагането на неправилни техники може доведе до тежки инцидент или фатален изход. В листовката са показани само някои случаи на неправилно използване. Осведомавайте се редовно за актуализирането на тези документи на страницата на www.petzl.com. В случай на съмнение или неразбиране обрънете се към Petzl.

1. Предназначение

Лично предпазно средство (ЛПЗ). Обединяваща халка, предназначена за „моста“ на седалка SEQUOIA. Този продукт не трябва да бъде употребяван извън неговите възможности или в ситуация, за която не е предназначен.

Отговорност ВНИМАНИЕ

Дейността, изискващи употребата на това средство, по принцип са опасни. Вие носите отговорност за вашите действия, решения и за вашата безопасност.

Преди да започнете да употребявате това средство трябва:

- Да прочетете и разберете всички инструкции за употреба.
- Да научите специфичните за средството начини на употреба.
- Да се усъвършенствате в работа със средството, да познавате качествата и възможностите му.
- Да разберете и осъзнаете съществуващия риск.

Неспазването дори на едно от тези предупреждения може да доведе до тежки, дори смъртоносни травми.

Този продукт трябва да се използва или от компетентни и добре осведомени лица, или работещите с него трябва да бъде под непосредствен зрителин контрол на такова лице. Вие носите отговорност за вашите действия, решения и за вашата безопасност и вие ще поемете последните. Ако не сте в състояние да поемете тази отговорност или не сте разбрали добре указанията за употреба, не използвайте това средство.

2. Контрол, начин на проверка

Petzl препоръчва задълбочена проверка най-малко веднъж на 12 месеца. Запишете резултатите в паспорта на вашето ЛПЗ: вижте примери на www.petzl.com/ppc.

Преди всяка употреба

Проверявайте за пукнатини, деформации, корозия и др.

По време на употреба

Важно е да следите редовно за състоянието на продукта и връзката му с останалите средства от системата. Уверете се, че отделните средства са правилно разположени едно спрямо друго.

3. Съвместимост

Проверете съвместимостта на този продукт с останалите елементи от системата при вашия начин на приложение (съвместимост = правилно функциониране на елементите).
ВНИМАНИЕ, някое извънредно събитие може да доведе до отговарят на действащите стандарти в страната (например карабинерите на EN 12275 или EN 362 тип В).

4. Монтаж

Вижте листовката с указания за седалка SEQUOIA.

5. Допълнителна информация

А. Срок на годност: неограничен

Бракуване на продукта:

ВНИМАНИЕ, някое извънредно събитие може да доведе до бракуване на даден продукт само след еднократно използване (в зависимост от вида и интензивността на употребата, средата, в която се ползва: агресивна среда, морска среда, реещ ръб, екстремни температури, химически вещества и др.). Един продукт трябва да се бракува, когато:

- Понесъл е значителен удар (или натоваране).

- Резултатът от проверката на продукта е незадоволителен. Смяняате се в неговата надеждност.
- Нямате информация как е бил използван преди това.
- Той е морално остарял (поради промяна в законодателството, стандартите, методите на използване, несъвместимост с останалите средства и др.). Унищожете тези продукти, за да не се употребяват повече.

В. Разрешена температура - С. Предупреждения при употреба - D. Почистване - Е. Сушене - F. Съхранение/транспорт - G. Поддръжка - Н. Модификации/ремонти (забранени са извън сервизите на Petzl изключение само за резервни части)
- I. Въпроси/контакт

Гарантия 3 години

Отнася се до всякакви дефекти в материалите или при производството. Гарантията не важи при: нормално износване, окислация, модификации или ремонти, лошо съхранение, лошо поддръжане, употреба на продукта не по предназначение.

Контрол и маркировка

а. Организация, контролираща производството на това ЛПЗ
- b. Организация, оторизирана за изпитание CE на типа
- с. Контрол: основни данни = референтен номер на продукта + индивидуален номер
- d. Диаметр
- e. Индивидуален номер
- f. Година на производство
- g. Ден на производство
- h. Име на инспектора
- i. Инкрементация
- j. Стандарти
- k. Прочетете внимателно техническите указания
- l. Идентификация на модела

JP

図に示された使用方法の中で、×印やドクロマークが付いていないものだけが認められています。誤った方法や認められていない方法で使用すると、重度の傷害や死につながる場合があります。取扱説明書の中では、いくつかの例のみを掲載しています。最新の取扱説明書はウェブサイト(www.petzl.com)で参照できますので、定期的に確認してください。疑問点や不明な点は(株)アルテリア (TEL 04-2968-3733)にご相談ください。

1.用途

本製品は個人保護用具 (PPE) です。ハーネス SEQUOIA のアタッチメントブリッジに取り付けて使用するアタッチメントリングです。本製品の限界を超えるような使用をしないでください。また、本来の用途以外での使用はしないでください。

責任

警告

この製品を使用する高所での活動には危険が伴います。ユーザー各自が自身の行為、判断、及び安全の確保についてその責任を負うこととします。

使用する前に必ず：

- 取扱説明書をよく読み、理解してください
- この製品を正しく使用するための適切な指導を受けてください
- この製品の機能とその限界について理解してください
- 高所での活動に伴う危険について理解してください

これらの注意事項を無視または軽視すると、重度の傷害や死につながる場合があります。

この製品は使用方法を熟知していて責任能力のある人、あるいはそれらの人から目の届く範囲で直接指導を受けられる人のみ使用してください。

ユーザー各自が自身の行為、判断、及び安全の確保について責任を負い、またそれによって生じる結果についても責任を負うこととします。各自で責任がとれない場合や、その立場にない場合、また取扱説明の内容を理解できない場合は、この製品を使用しないでください。

2.点検のポイント

ペツルは、少なくとも12ヶ月ごとに綿密な点検を行うことをお勧めします。

点検の結果を記録してください。点検記録の見本は www.petzl.com/ppc をご参照ください。

毎回、使用前に

製品に亀裂や変形、腐食等がないことを確認してください。

使用中の注意点

この製品及び併用する器具 (連結している場合は連結部を含む) に常に注意を払い、状態を確認してください。システムの各構成器具が正しくセットされていることを確認してください。

3.適合性

この製品がシステムの中のその他の器具と併用できることを確認してください (併用できる = 相互の機能を妨げない)。本製品と併用する器具は、使用する国における最新の規格に適合していなければなりません (例: ヨーロッパにおけるコネクターの規格 EN 12275、EN 362 type B 等)。

4.取り付け方法

ハーネス SEQUOIA の取扱説明書に従ってください。

5.補足情報

A. 耐用年数: 特に設けていません

廃棄基準:

警告: 極めて異例な状況においては、1 回の使用で損傷が生じ、その後使用不可能になる場合があります (劣悪な使用環境、海に近い環境での使用、鋭利な角との接触、極端な高/低温下での使用や保管、化学薬品との接触等)。以下のいずれかに該当する製品は以後使用しないでください:

- 大きな墜落を止めた、あるいは非常に大きな荷重がかかった。
- 点検において使用不可と判断された。製品の状態に疑問がある。
- 完全な使用履歴が分からない。
- 該当する規格や法律の変更、新しい技術の発達、また新しい製品との併用に適さない等の理由で、使用には適さないと判断された。

使用しなくなった製品は、以後使用されることを避けるため廃棄してください。

B. 使用温度 - C. 使用上の注意 - D. クリーニング - E. 乾燥 - F. 保管 / 持ち運び - G. メンテナンス - H. 改造 / 修理 (リーツの交換を除き、ペツルの施設外での製品の改造および修理を禁じます)
- I. 問い合わせ

3年保証

原材料及び製造過程における全ての欠陥に対して適用されます。以下の場合保証の対象外とします: 通常の磨耗や傷、酸化、改造や改造、不適切な保管方法、メンテナンスの不足、事故または過失による損傷、不適切または誤った使用方法による故障。

トレーサビリティとマーキング

a. この個人保護用具の製造を監査する公認機関
- b. CE適合評価試験公認機関
- c. トレーサビリティ: データマトリクスコード = 製品番号 + 個別番号
- d. 直径
- e. 個別番号
- f. 製造年
- g. 製造日
- h. 検査担当
- i. 識別番号
- j. 規格
- k. 取扱説明書をよく読んでください
- l. モデル名

X 표시나 해골 밑에 두 개의 뼈(죽음의 상징)가 나타나 있지 않는 그림의 기술만을 허용한다. 검증되지 않은 기술을 사용하면 심각한 부상이나 사망을 초래할 수 있다. 사용 설명서에는 몇 가지만이 설명되어 있다. 이 문서의 최신 버전은 www.petzl.com 웹사이트를 정기적으로 방문하여 확인한다. 이 문서를 이해하는데 어려운 점이나 의문점이 있으면 (주)안나푸르나로 연락한다.

1. 적용 분야

개인 보호 장비 (PPE), SEQUOIA 안전벨트의 연결줄에 사용하도록 고안된 연결링, 본 제품은 자체 강도 이상으로 힘을 가해서는 절대 안되며 제작 용도 이외의 다른 목적으로 사용되어서는 안된다.

책임

주의사항

이 장비의 사용과 관련된 활동은 위험성이 내재되어 있다. 자신의 행동이나 결정, 그리고 안전에 대한 책임은 사용자에게 있다.

이 장비를 사용하기 전에, 반드시 알아야 할 사항.

- 사용에 관한 모든 설명서를 읽고 이해하기.
- 장비의 적합한 사용을 위한 구체적인 훈련받기.
- 장비의 성능과 제한에 대해 익혀두기.
- 관련된 위험을 이해하고 숙지하기.

이런 경고를 유념하지 않으면 심각한 부상이나 사망을 초래할 수 있다.

이 장비는 전문가와 책임질 수 있는 사람이 사용할 수 있고, 전문가의 직접적이고 눈으로 볼 수 있는 통솔 아래 사용되어야 한다.

행동이나 결정, 그리고 안전에 대한 책임은 사용자에게 있으며 결과물에 대해 예측할 수 있어야 한다. 모든 위험을 책임질 능력이 없거나 그런 위치에 있지 않다면, 그리고 사용 설명서를 충분히 이해하지 못했다면 본 장비를 사용하지 않는다.

2. 검사 및 확인사항

폐출은 적어도 일년에 한번 이상의 정밀 검사를 실시할 것을 권한다.

PPE 검사 양식에 검사결과를 기록한다: 폐출의 웹사이트 www.petzl.com/ppe 에서 견본을 확인할 수 있다.

때번 사용 전에

갈라짐, 변형, 혹은 부식된 부분이 없는지 확인할 것.

사용 도중

제품의 상태와 장치에 연결된 다른 장비와의 연결 부분을 정기적으로 검사하는 것이 매우 중요하다. 장치에 연결된 모든 장비들이 잘 연계되어 정확한 위치에 놓여 있는지 확인한다.

3. 호환성

본 제품이 사용자 다른 장비와 호환 되는지 확인한다 (호환이 된다 = 순기능적 상호작용), 사용자의 제품과 함께 사용되는 장비는 사용 국가의 현 기준에 순응되어야만 한다 (예, EN 12275 또는 EN 362 B 유형).

4. 연결하기

SEQUOIA 안전벨트의 사용 설명서를 참조한다.

5. 추가 정보

A. 수명: 무제한
장비 폐기 시점.
 경고: 제품의 수명은 제품의 형태, 사용 강도 및 사용 환경에 따라 단 한번의 사용으로도 줄어들 수도 있다 (거친 환경, 날카로운 모서리, 극한의 기온, 화학 제품 등). 다음과 같은 상태에서는 제품 사용을 중단한다.
 - 심한 충격이나 하중을 받은 적이 있는 경우.
 - 검사에 통과하지 못한 경우. 장비의 보전상태가 의심되는 경우.
 - 장비에 대한 기록을 전혀 모를 경우.
 - 적용 규정, 기준, 기술의 변화 또는 다른 장비와 호환되지 않는 경우 등.
 장비가 다시 사용되는 일이 없도록 폐기할 것.
B. 허용 온도 - C. 사용 주의사항 - D. 세탁 - E. 건조 - F. 보관/운반 - G. 제품 관리 - H. 수리/수선 (폐출 시설 외부에서는 부품 교체를 제외한 수리 금지) - **I. 문의사항/연락**

3년간 보증

원자재 또는 제조상의 결함에 대해 3년간의 보증기간을 갖는다. 제외: 일반적인 마모 및 찌김, 산화, 제품 변형 및 개조, 부적절한 보관, 올바르게 않은 유지 관리, 사용상 부주의, 제작 용도 이외의 사용 등.

추적 가능성과 제품 부호

a. 본 PPE 장비 제조 인정 기관 - b. CE 유형 시험 수행 기관 - c. 추적 가능성: 데이터 매트릭스 = 제품 코드 + 개별 번호 - d. 직경 - e. 일련 번호 - f. 제조 년도 - g. 제조일자 - h. 제품 검사자 이름 - i. 제품 일련번호 - j. 기준 - k. 사용 설명서를 주의깊게 읽는다 - l. 모델 확인

เฉพาะข้อมูลทางเทคนิคที่แสดงไว้ในภาพอธิบายที่ไม่มีเครื่องหมายกำกับหรือไม่ได้แสดงเครื่องหมายอันตรายเท่านั้น ที่รับรองมาตรฐานการใช้งาน การใช้งานตามวิธีที่นอกเหนือจากของแนะนำ อาจมีผลให้เกิดการบาดเจ็บสาหัส หรือถึงแก่ชีวิต มีข้อนแนะนำบางส่วนเท่านั้นที่ระบุไว้ในคู่มือการใช้งาน ตรวจสอบ เว็บไซต์ www.petzl.com เพื่อหาข้อมูลล่าสุดของเอกสารคู่มือ ดิคคอร์ด Petzl หรือตัวแทนจำหน่ายตามีของสงสัย หรือไม่เข้าใจขอความในคู่มือนี้

1. ส่วนที่เกี่ยวข้องกัน

อุปกรณ์นี้เป็นอุปกรณ์ป้องกันส่วนบุคคล (PPE) หากต้องคิดวงกลมสำหรับใช้กับสายรัดข้อศอกตามหน้าของสายรัดสะโพกรุ่น SEQUOIA อุปกรณ์นี้จะต้องไม่ใช้รับน้ำหนักเกินกว่าที่ระบุไว้, หรือไม่นำไปใช้ในวัตถุประสงค์อย่างอื่นนอกเหนือกว่าที่ได้ถูกออกแบบมา

ความรับผิดชอบ

คำเตือน

กิจกรรมที่เกี่ยวข้องกับอุปกรณ์นี้ เป็นสิ่งที่เป็นอันตราย ผู้ใช้ต้องมีความรับผิดชอบต่อการกระทำ, การตัดสินใจ และความปลอดภัย

ก่อนการใช้อุปกรณ์นี้, จะต้อง:

- อ่านและทำความเข้าใจคู่มือการใช้งาน
- การศึกษาโดยเฉพาะเป็นสิ่งจำเป็นสำหรับอุปกรณ์นี้
- ทำความคุ้นเคยกับความสามารถและข้อจำกัดในการใช้งานของมัน
- เข้าใจและยอมรับความความเสี่ยงที่เกี่ยวข้อง

การขาดความระมัดระวังและละเลยต่อข้อมูลนี้ อาจมีผลให้เกิดการบาดเจ็บหรืออาจถึงแก่ชีวิต

อุปกรณ์นี้จะต้องถูกใช้งานโดยผู้ที่มีความสามารถเพียงพอและมีความรับผิดชอบ, หรือใช้ในสถานที่ที่อยู่ในความรับผิดชอบโดยตรงหรือควบคุมได้โดยผู้เชี่ยวชาญ เป็นความรับผิดชอบของผู้ใช้งานต่อวิธีการใช้, การตัดสินใจ, ความปลอดภัย และยอมรับในผลที่กิดขึ้นจากวิธีการนั้น ในการใช้อุปกรณ์นี้, ถ้าคุณไม่สามารถ หรือไม่อยู่ในสภาวะที่จะรับผิดชอบต่อความเสี่ยงที่จะเกิดขึ้น

2. การตรวจสอบ, จุดตรวจสอบ

Petzl แนะนำให้ทำการตรวจสอบอุปกรณ์โดยผู้เชี่ยวชาญมีกำหนดอย่างน้อย ทุก ๆ 12 เดือน
จดบันทึกผลการตรวจสอบอุปกรณ์ในแบบฟอร์มการตรวจเช็ค PPE: ดูตัวอย่างที่ www.petzl.com/ppe
ก่อนการใช้งานแต่ละครั้ง

ตรวจสอบว่าไม่มีรอยแตกร้าว, เสียรูปทรง, การกักกร่อนของสนิม, ฯลฯ

ระหว่างการใช้งานแต่ละครั้ง

เป็นเรื่องสำคัญอย่างยิ่งที่ต้องตรวจสอบสภาพของอุปกรณ์อยู่เสมอเป็นประจำ และการเชื่อมอุปกรณ์เข้ากับอุปกรณ์ตัวอื่นในระบบ แนวใจทุกชิ้นส่วนของอุปกรณ์ในระบบอยู่ในตำแหน่งที่ถูกตอกกับชิ้นส่วนอื่น

3. ความเข้ากันได้

ตรวจสอบว่าอุปกรณ์นี้ สามารถใช้งานเข้ากันได้ดีกับอุปกรณ์อื่นในระบบ (เข้ากันได้ดี = ใช้งานด้วยกันได้โดยไม่ขัดข้อง)

อุปกรณ์ที่นำมาใช้งานร่วมกับอุปกรณ์ของคุณนั้นจะต้องสอดคล้องกับข้อกำหนดมาตรฐานที่ใช้บังคับในแต่ละประเทศ (เช่น EN 12275 และ/หรือ EN 362 type B)

4. การติดตั้ง

ทำตามคู่มือการใช้งานของสายรัดสะโพก SEQUOIA

5. ข้อมูลเพิ่มเติม

A. อายุการใช้งาน: ไม่จำกัด
ควรยกเลิกการใช้งานอุปกรณ์เมื่อไร:
 ขอควรระวัง: ในกิจกรรมที่มีการใช้อุปกรณ์แรงอาจทำให้อุปกรณ์ต้องถูกเลิกใช้เมื่หลังจากการใช้งานเพียงครั้งเดียว, ทั้งนี้ ขึ้นอยู่กับชนิดของงานใช้งานและสภาพแวดล้อม (สภาพที่แข็งหนาบ, สถานที่ไกลทะเล, ลิงขงมีคม, สภาพอากาศที่รุนแรง, สารเคมี, ฯลฯ)
 อุปกรณ์จะต้องเลิกใช้ เมื่อ:
 - ได้เคยมีการตกกระชากอย่างรุนแรง (เกินขีดจำกัด)
 - เมื่อไม่ผ่านการตรวจเช็คสภาพ เมื่อมีข้อสงสัยหรือไม่แน่ใจ
 - เมื่อไม่ทราบถึงประวัติการใช้งานมาก่อน
 - เมื่อตกรุนแรง ลามรัย จากการเปลี่ยนกฎเกณฑ์, มาตรฐาน, เทคนิค หรือ ความเข้ากันไม่ได้กับอุปกรณ์อื่น ๆ ในระบบ ฯลฯ
 ถ้าลาอุปกรณ์เพื่อหลีกเลี่ยงการนำกลับมาใช้อีก
B. สภาพภูมิอากาศ ที่สามารถใช้งานได้ - C. ขอควรระวังการใช้งาน -
D. การทำความสะอาดเบื้องต้น - E. ทำใหแห้ง - F. การเก็บรักษา/การขนส่ง -
G. การบำรุงรักษา - H. การดัดแปลงเพิ่มเติม/การซ่อมแซม (ไม่อนุญาตให้ทำภายนอกโรงงานของ Petzl, ยกเว้นส่วนที่สามารถใช้ทดแทนได้) - **I. คำถาม/ดิคคอร์ด**

อุปกรณ์มีการรับประกันเป็นเวลา 3 ปี

เกี่ยวกับวัสดุเดิมหรือความบกพร่องจากการผลิต ขอยกเว้นจากการรับประกัน: การชำรุดบกพร่องจากการใช้งานตามปกติ, ปฏิกริยาของสารเคมี, การปรับปรุงแก้ไข, ดัดแปลง, การเก็บรักษาไม่ถูกวิธี, ความเสียหายจากอุบัติเหตุ, ความแปรปรภาพดินเลอ, การนำไปใช้งานที่นอกเหนือจากที่อุปกรณ์นี้ถูกกำหนดไว้

เครื่องหมายและข้อมูล

a. หัวข้อสำคัญของการควบคุมการผลิตของอุปกรณ์ PPE นี้ - b. ชื่อเฉพาะที่บอกถึงการทดสอบตามมาตรฐาน CE - c. การสืบมาตรฐาน: ข้อมูลแหล่งกำเนิด = หมายเลขรุ่น + หมายเลขลำดับรุ่น - d. ขนาด - e. หมายเลขลำดับ - f. ปีที่ผลิต - g. วันที่ผลิต - h. ผู้ควบคุม หรือชื่อของผู้ตรวจเช็ค - i. ข้อมูลเพิ่มเติม - j. มาตรฐาน - k. อันคู่มือการใช้โดยละเอียด - l. การแบ่งเซกชั่น